

BILANT
30.06.2015


pag.: 1 - lei -

COD	DENUMIRE INDICATORI	SOLD LA INCEPUTUL PERIOADEI	SOLD LA SFARSITUL PERIOADEI
01003	1.Active fixe necorporale (ct.2030000+2050000+2060000+2080100+2080200+2330000-2800300-2800500-2800800-2900400-2900500-2900800-2930100*)	288.751	419.096
01004	2.Instalatii tehnice, mijloace de transport, animale, plantatii, mobilier, aparatura birotica si alte active corporale (ct.2130100+2130200+2130300+2130400+2140000+2310000-2810300-2810400-2910300-2910400-2930200*)	2.594.563	2.592.286
01005	3.Terenuri si cladiri (ct.2110100+2110200+2120000+2310000-2810100-2810200-2910100-2910200-2930200)	64.012.171	66.084.182
01007	5.Active financiare necurente (investitii pe termen lung) peste un an (ct.2600100+2600200+2600300+2650000+2670201+2670202+2670203+2670204+2670205+2670208-2960101-2960102-2960103-2960200), din care:	47.200	47.200
01008	Titluri de participare (ct.2600100+2600200+2600300-2960101-2960102-2960103)	47.200	47.200
01009	6.Creante necurente - sume ce urmeaza a fi incasate dupa o perioada mai mare de un an (ct.4110201+4110208+4130200+4280202+4610201+4610209-4910200-4960200) din care:	2.109	
01015	7.TOTAL ACTIVE NECURENTE (rd.03+04+05+06+07+09)	66.944.794	69.142.764
01019	1.Stocuri (ct.3010000+3020100+3020200+3020300+3020400+3020500+3020600+3020700+3020800+3020900+3030100+3030200+3040100+3040200+3050100+3050200+3070000+3090000+3310000+3320000+3410000+3450000+3460000+3470000+3490000+3510100+3510200+3540100+3540500+3540600+3560000+3570000+3580000+3590000+3610000+3710000+3810000+/-3480000+/-3780000-3910000-3920100+3920200-3930000-3940100-3940500-3940600-3950100-3950200-3950300-3950400-3950600-3950700-3950800-3960000-3970000-3980000)	893.112	1.062.956
01021	Creante din operatiuni comerciale, avansuri si alte decontari (ct.2320000+2340000+4090101+4090102+4110101+4110108+4130100+4180000+4250000+4280102+4610101+4610109+4730109**+4810101+4810102+4810103+4810200+4810300+4810900+4820000+4830000+4890000-4910100-4960100+5120800) din care:	360.635	344.534
01022	Creante comerciale si avansuri (ct.2320000+2340000+4090101+4090102+4110101+4110108+4130100+4180000+4610101-4910100-4960100),din care:	360.635	339.034
01023	Creante bugetare (ct.4310100**+4310200**+4310300**+4310400**+4310500**+4310700**+4370100**+4370200**+4370300**+4420400+4420800**+4440000**+4460000**+4480200+4610102+4630000+4640000+4650100+4650200+4660401+4660402+4660500+4660900+4810101**+4810102**+4810103**+4810900**+4820000**-4970000), din care:	1.095.380	1.463.173
01024	Creantele bugetului general consolidat (ct.4630000+4640000+4650100+4650200+4660401+4660402+4660500+4660900-4970000)	1.095.380	1.463.173
01027	Imprumuturi pe termen scurt acordate (ct.2670101+2670102+2670103+2670104+2670105+2670108+2670601+2670602+2670603+2670604+2670605+2670609+4680101+4680102+4680103+4680104+4680105+4680106+4680107+4680108+4680109+4690103+4690105+4690106+4690108+4690109)		195.000

COD	DENUMIRE INDICATORI	SOLD LA INCEPUTUL PERIOADEI	SOLD LA SFARSITUL PERIOADEI
01030	Total creante curente (rd.21+23+25+27)	1.456.015	2.002.707
01033	Conturi la trezorerie, casa in lei. (ct.5100000+5120101+5120501+5130101+ 5130301+5130302+5140101+5140301+5140302+5150101+5150103+5150 301 +5150500+5150600+5160101+5160301+5160302+5170101+5170301+51 70302 +5200100+5210100+5210300+5230000+5250101+5250102+5250301+52 50302 +5250400+5260000+5270000+5280000+5290101+5290201+5290301+52 90400 +5290901+5310101+5500101+5520000+5550101+5550400+5570101+55 80101 +5580201+5590101+5600101+5600300+5600401+5610100+5610300+56 20101 +5620300+5620401+5710100+5710300+5710400+5740101+5740102+57 40301 +5740302+5740400+5750100+5750300+5750400-7700000)	1.100.509	1.258.044
01035	Conturi la institutii de credit, BNR, casa in valuta (ct.5110101+5110102+ 5120102+5120402+5120502+5130102+5130202+5140102+5140202+ 5150102+5150202+5150302+5160102+5160202+5170102+5170202+ 5290102+5290202+5290302+5290902+5310402+5410102+5410202+ 5500102+5550102+5550202+5570202+5580102+5580202+5580302+ 5580303+5590102+5590202+5600102+5600103+5600402+5620102+ 5620103+5620402)	96.939	96.712
01040	Total disponibilitati si alte valori (rd.33+33.1+35+35.1)	1.197.448	1.354.756
01045	7.TOTAL ACTIVE CURENTE (rd.19+30+31+40+41+41.1+42)	3.546.575	4.420.419
01046	8.TOTAL ACTIVE (rd.15+45)	70.491.369	73.563.183
01052	1.Sume necurente - sume ce urmeaza a fi platite dupa o perioada mai mare de un an (ct.2690200+4010200+4030200+4040200+ 4050200+4280201+4620201+4620209+5090000), din care:		7.363
01055	3.Provizioane (ct.1510201+1510202+1510203+1510204+1510208)	185.500	531.700
01058	TOTAL DATORII NECURENTE (rd.52+54+55)	185.500	539.063
01060	1.Datorii comerciale, avansuri si alte decontari (ct.2690100+4010100+ 4030100+4040100+4050100+4080000+4190000+4620101+4620109+ 4730109+4810101+4810102+4810103+4810200+4810300+4810900+ 4820000+4830000+4890000+5090000+5120800), din care:	2.714	
01062	2.Datorii catre bugete (ct.4310100+4310200+4310300+4310400+4310500+ 4310700+4370100+4370200+4370300+4400000+4410000+4420300+ 4420800+4440000+4460000+4480100+4550501+4550502+4550503+ 4620109+4670100+4670200+4670300+4670400+4670500+4670900+ 4730109+4810900+4820000),din care:	421.011	412.052
010631	Contributii sociale (ct.4310100+4310200+4310300+4310400+4310500+ 4310700+4370100+4370200+4370300)	44.311	45.101
01070	4.Imprumuturi pe termen scurt-sume ce urmeaza a fi platite intr-o perioada de pana la un an (ct.5180601+5180603+5180604+5180605+5180606+ 5180608+5180609+5180800+5190101+5190102+5190103+5190104+ 5190105+5190106+5190107+5190108+5190109+5190110+5190180+ 5190190)		195.000
01072	6.Salariile angajatilor (ct.4210000+4230000+4260000+4270100+4270300+ 4280101)	90.052	84.658

COD	DENUMIRE INDICATORI	SOLD LA INCEPUTUL PERIOADEI	SOLD LA SFARSITUL PERIOADEI
01075	9.Provizioane (ct.1510101+1510102+1510103+1510104+1510108)	214.500	123.900
01078	10.TOTAL DATORII CURENTE (rd.60+62+65+70+71+72+73+74+75)	728.277	815.610
01079	11.TOTAL DATORII (rd.58+78)	913.777	1.354.673
01080	12.ACTIVE NETE = TOTAL ACTIVE - TOTAL DATORII = CAPITALURI PROPRII (rd.80=rd.46-79=rd.90)	69.577.592	72.208.510
01084	1.Rezerve, fonduri (ct.1000000+1010000+1020101+1020102+1030000+ 1040101+1040102+1050100+1050200+1050300+1050400+1050500+ 1060000+1320000+1330000+1390100)	63.641.517	65.441.455
01085	2.Rezultatul reportat (ct.1170000-sold creditor)	3.839.273	6.082.281
01087	4.Rezultatul patrimonial al exercitiului (ct.1210000-sold creditor)	2.096.802	684.774
01090	6.TOTAL CAPITALURI PROPRII (rd.84+85-86+87-88)	69.577.592	72.208.510

Conducatorul institutiei


Conducatorul compartimentului
financiar- contabil


CONTUL DE REZULTAT PATRIMONIAL

30.06.2015

pag.: 1 - lei -

COD	DENUMIRE INDICATORI	An precedent	An curent
02002	1.Venituri din impozite, taxe, contributii de asigurari si alte venituri ale bugetelor (ct.7300100+7300200+7310100+7310200+7320100+7330000+7340000+7350100+ + 7350200+7350300+7350400+7350500+7350600+7360100+7390000+7450100+ 7450200+7450300+7450400+7450500+7450900+7460100+7460200+7460300+ 7460900)	2.377.835	1.742.128
02003	2.Venituri din activitati economice (ct.7210000+7220000+7510100+7510200+/-7090000)	6.215	5.259
02004	3.Finantari, subventii, transferuri, alocatii bugetare cu destinatie speciala (ct.7510500+7710000+7720100+7720200+7740100+7740200+7750000+ 7760000+7780000+7790101+7790109)	121.920	492.531
02005	4.Alte venituri operationale (ct.7140000+7180000+7500000++7510300+7510400+ 7810200+7810300+7810401+7810402+7770000)	557.892	595.370
02006	TOTAL VENITURI OPERATIONALE (rd.02+03+04+05)	3.063.862	2.835.288
02008	1.Salarii si contributiile sociale aferente angajatilor (ct.6410000+6420000+6450100+ 6450200+6450300+6450400+6450500+6450600+6450800+6460000+6470000)	938.262	1.001.706
02009	2.Subventii si transferuri (ct.6700000+6710000+6720000+6730000+6740000+ 6750000+6760000+6770000+6780000+6790000)	104.778	113.022
02010	3.Stocuri, consumabile, lucrari si servicii executate de terti (ct.6010000+6020100+ 6020200+6020300+6020400+6020500+6020600+6020700+6020800+6020900+ 6030000+6060000+6070000+6080000+6090000+6100000+6110000+6120000+ 6130000+6140000+6220000+6230000+6240100+6240200+6260000+6270000+ 6280000+6290100)	376.776	383.838
02011	4.Cheltuieli de capital, amortizari si provizioane (ct.6290200+6810100+ 6810200+6810300+6810401+6810402+6820101+6820109+ 6820200+6890100+6890200)	279.531	733.905
02013	TOTAL CHELTUIELI OPERATIONALE (rd.08+09+10+11+12)	1.699.347	2.232.471
02015	- EXCEDENT (rd.06-rd.13)	1.364.515	602.817
02017	IV.VENITURI FINANCIARE (ct.7630000+7640000+7650100+7650200+7660000+ 7670000+7680000+7690000+7860300+7860400)		1.272
02018	V. CHELTUIELI FINANCIARE (ct.6630000+6640000+6650100+6650200+6660000+ 6670000+6680000+6690000+6860300+6860400+6860800)		1.445
02021	- DEFICIT (rd.18-rd.17)		173
02023	- EXCEDENT (rd.15+20-16-21)	1.364.515	602.644
02025	VIII. VENITURI EXTRAORDINARE (ct.7910000)		82.130
02028	- EXCEDENT (rd.25-rd.26)		82.130
02031	- EXCEDENT (rd.23+28-24-29)	1.364.515	684.774

Conducatorul institutiei



Conducatorul compartimentului
financiar- contabil



COMUNA MOSNA
SITUATIA FLUXURILOR DE TREZORERIE 30.06.2015

cons.100% anexa 3

Cod U3

pagina 1

DENUMIREA INDICATORU	Cod	Total	Casa	Buget de stat ct. 520 01 00/770 00 00	Buget local ct. 521 01 00/770 00 00	Bug. Asig soc. De stat	Bug asig pt somaj	Bug FNUA SS	Bug Fond pt. mediu	g. Trezoreria stat	f int. ven proprii 560010 1/7700	f int. ven proprii si subve	activ. Finan. VP si bug activ. De priv	impru muturi interne si externe ct. 513+51	fondur i extern e neram bursabile	Alte dispon ibilități (ct. 5xx)
A	B	1	2	3	4	5	6	7	8	9	10	11	12	13	14	15
I.NUMERAR DIN ACTIVITATE OPERATIONALA	01															
1.Incasari	02	3.185.948	827.676	0	2.332.457	0	0	0	0	0	0	0	0	0	0	25.815
2.Plati	03	2.360.097	827.676	0	1.514.706	0	0	0	0	0	0	0	0	0	0	17.715
3.Numerar net din activitatea operationala (rd.02-rd.03)	04	825.851	0	0	817.751	0	0	0	0	0	0	0	0	0	0	8.100
II.NUMERAR DIN ACTIVITATE DE INVESTITII	05															
1.Incasari	06	82.130	0	0	82.130	0	0	0	0	0	0	0	0	0	0	0
2.Plati	07	750.446	0	0	750.446	0	0	0	0	0	0	0	0	0	0	0
3.Numerar net din activitatea operationala (rd.06-rd.07)	08	-668.316	0	0	-668.316	0	0	0	0	0	0	0	0	0	0	0
III.NUMERAR DIN ACTIVITATE DE FINANTARE	09															
1.Incasari	10	195.000	0	0	195.000	0	0	0	0	0	0	0	0	0	0	0
2.Plati	11	0	0	0	0	0	0	0	0	0	0	0	0	0	0	0
3.Numerar net din activitatea operationala (rd.10-rd.11)	12	195.000	0	0	195.000	0	0	0	0	0	0	0	0	0	0	0
IV.CRESTEREA (DESCRES NETA DE NUMERAR SI ECHIVALENT DE NUMERAR(rd.04+08+12)	13	352.535	0	0	344.435	0	0	0	0	0	0	0	0	0	0	8.100
V.NUMERAR SI ECHIVALEI NUMERAR LA INCEPUTUL ANULUI	14	1.100.509	0	0	1.100.509	0	0	0	0	0	0	0	0	0	0	0
excedentul anului precedent	14,1	0	0	0	0	0	0	0	0	0	0	0	0	0	0	0
excedentul anului precedent disponibilul neutilizat la	14,2	195.000	0	0	195.000	0	0	0	0	0	0	0	0	0	0	0
	14,3	0	X	X	X	X	X	X	X	X	X	X	X	0	0	X
VI.NUMERAR SI ECHIVALEI NUMERAR LA SFARSITUL PERIOADEI (rd.13+rd.14), din care:	15	1.258.044	0	0	1.249.944	0	0	0	0	0	0	0	0	0	0	8.100

Conducatorul institutiei

Conducatorul compartimentului
financiar contabil

Viza Trezoreriei

COMUNA MOSNA
SITUATIA FLUXURILOR DE TREZORERIE 30.06.2015

consolidata 100%

Cod 03

pagina 2

000 05

pagina 2

DENUMIREA INDICATORULUI	Cod rand	TOTAL	550 01 01	529 01 01	529 02 01	52 00 00	15 01 01	121 02 01	550 01 01	01 01 02						
A	B	1	2	3	4	5	6	7	8	9	10	11	12	13	14	15
I.NUMERAR DIN ACTIVITATE OPERATIONALA	01															
1.Incasari	02	25.815	0	0	0	25.815	0	0	0	0	0	0	0	0	0	0
2.Plati	03	17.715	0	0	0	17.715	0	0	0	0	0	0	0	0	0	0
3.Numerar net din activitatea operationala (rd.02-rd.03)	04	8.100	0	0	0	8.100	0	0	0	0	0	0	0	0	0	0
II.NUMERAR DIN ACTIVITATE DE INVESTITII	05															
1.Incasari	06	0	0	0	0	0	0	0	0	0	0	0	0	0	0	0
2.Plati	07	0	0	0	0	0	0	0	0	0	0	0	0	0	0	0
3.Numerar net din activitatea operationala (rd.06-rd.07)	08	0	0	0	0	0	0	0	0	0	0	0	0	0	0	0
III.NUMERAR DIN ACTIVITATE DE FINANTARE	09															
1.Incasari	10	0	0	0	0	0	0	0	0	0	0	0	0	0	0	0
2.Plati	11	0	0	0	0	0	0	0	0	0	0	0	0	0	0	0
3.Numerar net din activitatea operationala (rd.10-rd.11)	12	0	0	0	0	0	0	0	0	0	0	0	0	0	0	0
IV.CRESTEREA (DESCRES- NETA DE NUMERAR SI ECHIVA- LENT DE NUMERAR(rd.04+08+12)	13	8.100	0	0	0	8.100	0	0	0	0	0	0	0	0	0	0
V.NUMERAR SI ECHIVALEN- TE NUMERAR LA INCEPUTUL ANULUI	14	0	0	0	0	0	0	0	0	0	0	0	0	0	0	0
excedentul anului precedent	14,1	0	0	0	0	0	0	0	0	0	0	0	0	0	0	0
excedentul anului precedent	14,2	0	0	0	0	0	0	0	0	0	0	0	0	0	0	0
disponibilul neutilizat la	14,3	X	X	X	X	X	X	X	X	X	X	X	X	X	X	X
VI.NUMERAR SI ECHIVALEN- TE NUMERAR LA SFARSITUL PERIOADEI (rd.13+rd.14), din care:	15	8.100	0	0	0	8.100	0	0	0	0	0	0	0	0	0	0

Conducatorul institutiei



Conducatorul compartimentului

financiar contabil



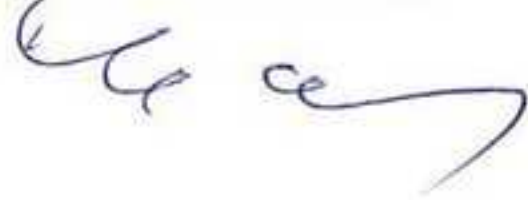

SITUATIA FLUXURILOR DE TREZORERIE

30,06,2015

pag.: 1 - lei -

COD	DENUMIRE INDICATORI	Total	Casa in valuta	Alte disponibilitati
04002	1. Incasari	1.272		1.272
04003	2. Plati	1.499		1.499
04004	3. Numerar net din activitatea operationala (rd.02-rd.03)	-227		-227
04013	IV CRESTEREA (DESCRESTEREA) NETA DE NUMERAR SI ECHIVALENT DE NUMERAR (rd.04+rd.08+rd.12)	-227		-227
04014	V NUMERAR SI ECHIVALENT DE NUMERAR LA INCEPUTUL PERIOADEI	96.939		96.939
04017	VI NUMERAR SI ECHIVALENT DE NUMERAR LA FINELE PERIOADEI(rd.13+14+15-16)	96.712		96.712

Conducatorul institutiei



Conducatorul compartimentului
financiar- contabil




DISPONIBIL DIN MIJLOACE CU DESTINATIE SPECIALA

30.06.2015


- lei -

DENUMIRE INDICATORI	COD	DISPONIBIL LA INCEPUTUL ANULUI	INCASARI	PLATI	DISPONIBIL LA SFARSITUL PERIOADEI
TOTAL (rd.02 la 15)	05001	7.363			7.363
- Garantii materiale retinute gestionarilor conform Legii nr.22/1969 (ct.5500101,ct.5500102/analitice distincte)	05003	7.363			7.363

Conducatorul institutiei,




Conducatorul compartimentului
financiar-contabil



Situatia unor indicatori referitori la protectia copilului
si a persoanelor cu handicap
30,06,2015


pag.: 1

COD	DENUMIRE	NUMAR
08008	Indemnizatii lunare alocate persoanelor cu handicap grav	21

Conducatorul institutiei



Conducatorul compartimentului
financiar- contabil



Situatia platilor efectuate
din fonduri externe nerambursabile (FEN) postaderare (titlul 56 si titlul 58) la data de
30.06.2015

Denumirea sursei de finantare	Buget de stat (s 01- stat)	Buget local (s 02- local)	Bugetul asigurarilor sociale de stat (s 03- bass)	Bugetul asigurarilor pentru somaj (s 04- somaj)	Bugetul fondului national unic de asigurari sociale de sanatate (s05- sanatate)	Bugetul institutiilor publice si activitatilor finantate integral sau partial din venituri proprii (s10-local)	Bugetul fondurilor externe nerambur- sabile (s08-stat+ asigurari+ local)	Bugetul creditelor externe (s06- stat+ local)	Bugetul creditelor interne (s07- stat+ local)	Bugetul institutiilor publice si activitatilor finantate integral sau partial din venituri proprii (s20-stat+ asigurari+ autonome)	Bugetul institutiilor publice si activitatilor finantate integral din venituri proprii (s10-stat+ autonome)
A	01	02	03	04	05	06	07	08	09	10	11
Total plati (titlul VIII cod56+ titlul X cod58) (rd.2+rd.11)		69.547									
Total plati (titlul VIII cod56)		69.547									
Bunuri si servicii (titlul II)		19.393									
Active nefinanciare (titlul XIII)		50.154									

Conducatorul institutiei


Conducatorul compartimentului
financiar-contabil



Situatia platilor efectuate si a sumelor dedarate pentru cota-parte aferenta cheltuielilor finantate din FEN postaderare

30.06.2015

Pag.: 1 - lei -

Cod indicator	Denumirea programului cu finantare UE	Plati efectuate de la titlul 56 si 58	din care:	Suma in curs de solictare la rambursare aferenta cheltuielilor efectuate in anul curent	Suma solictate la rambursare aferenta cheltuielilor efectuate in anul curent	Suma solictate la rambursare aferenta cheltuielilor efectuate in anul curent aflate in curs de autorizare	Suma rambursate aferente cheltuielilor efectuate in anul curent	Suma neautorizate de autoritatile de management aferente cheltuielilor efectuate in anul curent	Prefinantare dedusa din sumele solictate la rambursare aferente cheltuielilor efectuate in anul curent	Suma rezultate din nereguli aferente cheltuielilor efectuate in anul curent si ani precedenti	din care:
			Plati efectuate pentru cota-parte FEN (alinea 102)								Suma rezultate din nereguli deduse din sumele solictate la rambursare aferente cheltuielilor efectuate in anul curent
	A	01	02	03	04	05	06	07	08	09	10
10004	Programe din Fondul European Agricol de Dezvoltare Rurala (FEADR) (5604)	69.547	21.860	21.860							
10040	Total (coduri la 29)	69.547	21.860	21.860							

Conducatorul institutiei

Conducatorul compartimentului financiar-contabil



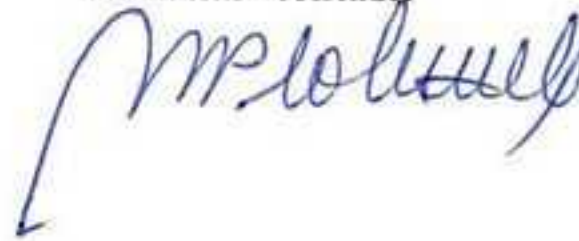
Situatia activelor si datoriilor institutiilor publice
din administratia locala
30,06,2015

pag.: 1 - lei -

COD	DENUMIRE INDICATORI	Sold la inceputul anului	Sold la sfarsitul perioadei
18005	Disponibilitati in lei ale institutiilor publice locale si ale institutiilor publice de subordonare locala, la trezorerii (ct.5100000+5120101+5120501+5150101+5150103+5150500+5150600+5160101+5160301+5160302+5170101+5170301+5170302+5210100+5210300+5280000+5290201+5290301+5290400+5290901+5500101+5520000+5550101+5570101+5580101+5580201+5600101+5600300+5610100+5610300+5620101+5620300-7700000), din care:	1.100.509	1.258.044
18008	Total (in baze cash) (rd.04+05)	1.100.509	1.258.044
18010	Total (in baze accrual)(rd.08+09)	1.100.509	1.258.044
18032	Disponibilitati ale institutiilor publice locale si ale institutiilor de subordonare locala la institutiile de credit rezidente (ct.5110101+5110102+5120102+5120402+5120502+5150102+5150202+5160102+5160202+5170102+5170202+5290202+5290302+5290902+5500102+5550102+5550202+5570202+5580102+5580302+5600102+5600103+5620102+5620103), din care:	96.939	96.712
18036	Total (in baze cash) (rd.32+35)	96.939	96.712
18038	Total (in baze accrual) (rd.36+37)	96.939	96.712
18131	Actiuni necotate detinute de autoritatile locale la societati nefinanciare (ct.2600200-2960102)(S11)	47.200	47.200
18134	Total (la valoarea contabila neta (la valoarea de intrare mai putin ajustarile cumulate pentru pierderea de valoare) (rd.131+132+133)	47.200	47.200
18165	Creante comerciale curente legate de livrari de bunuri si servicii de catre autoritatile locale sau de institutii subordonate acestora(ct.2320000+2340000+4090101+4090102+4110101+4110108+4130100+4180000+4610101-4910100-4960100) Total(rd.166+167+168+172)din care de la:	360.635	339.034
18166	-de la gospodariile populatie (S14)	360.635	339.034
18176	1.Creante ale bugetului local (ct.4640000-4970000). Total (rd.177+178+179+183), din care:	1.095.380	1.463.173
18177	- de la gospodariile populatie (S14)	457.860	740.369
18178	- de la societati nefinanciare (S11)	637.520	722.804
18185	Total creante (rd.176+184)	1.095.380	1.463.173
18203	1.Sume datorate tertilor reprezentand garantii si cautiuni aflate in conturile institutiilor publice (ct.4280101+4280201+4620101+4620109).Total (rd.204+205+206), din care:	7.363	7.363
18204	- salariilor (gospodariile populatiei)(S143)	7.363	7.363
182671	Sume primite din excedentul anului precedent pentru acoperirea golurilor temporare de casa si pentru finantarea cheltuielilor sectiunii de dezvoltare (ct.5190107+5190190)		195.000
18268	Total(in baze cash)(rd.262+266+267+267.1)		195.000
18275	Total (in baze accrual) (cash+dobanzi) (rd.268+274)		195.000
18331	Datoriile institutiilor publice din administratia locala catre bugete (ct.4420300+4310100+4310200+4310300+4310400+4310500+4310700+4370100+4370200+4370300+4420800+4440000+4460000+4480100)	421.011	403.952
18332	Salariile angajatilor (ct.4210000+4230000+4260000+4270100+4270300+4280101)	90.052	84.658
18335	Total (rd.331+332+333+334)	511.063	488.610
183421	Provizioane necurente (ct.1510201+1510202+1510203+1510204+1510208), din care:	185.500	531.700
183423	Provizioane necurente,constituite conform OUG71/2009 si OGI 7/2012 reprezentand drepturi salariale castigate in instanta (ct.1510203)	185.500	531.700
18343	Provizioane curente (ct.1510101+1510102+1510103+1510104+1510108), din care:	214.500	123.900
183432	Provizioane curente,constituite conform OUG71/2009 si OGI 7/2012 reprezentand		

COD	DENUMIRE INDICATORI	Sold la inceputul anului	Sold la sfarsitul perioadei
	drepturi salariale castigate in instanta (ct.1510103)	214.500	123.900

Conducatorul institutiei

Conducatorul compartimentului
financiar- contabil

Capi- tol	Sub- capi- tol	Pa- ra- graf	Gru- pa / Titlu	Ar- ti- col	Ali- ne- at	Denumire indicator	Prevederi bugetare anuale aprobrate la finele perioadei de raportare	Prevederi bugetare trimestriale cumulate	Drepturi constatate			Incasari realizate	Stingeri pe alte cai decat incasari	Drepturi constatate de incasat
									Total, din care:	din anii precedenti	din anul curent			
A						B	1	2	3=4+5	4	5	6	7	8=3-6-7
0001	02					TOTAL VENITURI-BUGET LOCAL	4.412.070	3.137.360	4.077.700	1.095.380	2.982.320	2.609.587	4.940	1.463.173
0002						I. VENITURI CURENTE	3.242.190	1.999.480	3.310.137	1.095.380	2.214.757	1.842.102	4.862	1.463.173
0003						A. VENITURI FISCALE	2.836.780	1.742.070	2.492.932	750.804	1.742.128	1.531.561	1.007	960.364
0004						A1. IMPOZIT PE VENIT, PROFIT SI CASTIGURI DIN CAPITAL	793.050	569.070	470.609		470.609	470.609		
0300	02					A1.2 IMPOZIT PE VENIT, PROFIT SI CASTIGURI DIN CAPITAL DE LA PERSOANE FIZICE	793.050	569.070	470.609		470.609	470.609		
0302						IMPOZIT PE VENIT			8.033		8.033	8.033		
	18					Impozitul pe veniturile din transferul proprietatilor imobiliare din patrimoniul personal			8.033		8.033	8.033		
0402						COTE SI SUME DEFALCATE DIN IMPOZITUL PE VENIT	793.050	569.070	462.576		462.576	462.576		
0402	01					Cote defalcate din impozitul pe venit	123.360	63.060	77.150		77.150	77.150		
	04					Surse alocate din cotele defalcate din impozitul pe venit pentru echilibrarea bugetelor locale	669.690	506.010	385.426		385.426	385.426		
0700	02					A3 IMPOZITE SI TAXE PE PROPRIETATE	235.000	179.000	1.047.332	653.549	353.783	176.050	1.007	870.275
0702						IMPOZITE SI TAXE PE PROPRIETATE	235.000	179.000	1.047.332	653.549	353.783	176.050	1.007	870.275
	01					Impozit si taxa pe cladiri	74.000	55.000	687.364	551.779	135.585	59.287		628.077
					01	Impozit pe cladiri de la persoane fizice	54.000	40.000	87.937	21.599	66.338	43.442		44.495
0702	01	02				Impozit si taxa pe cladiri de la persoane juridice	20.000	15.000	599.427	510.180	69.247	15.845		583.582
0702	02					Impozit si taxa pe teren	160.000	123.000	358.882	141.606	217.276	115.872	1.007	242.003
					01	Impozit pe terenuri de la persoane fizice	54.000	42.000	85.426	26.730	58.696	35.690		49.736
0702	02	02				Impozit si taxa pe teren de la persoane								

Capi- tol	Sub- capi- tol	Pa- ra- graf	Gru- pa / Titlu	Ar- ti- col	Ali- ne- at	Denumire indicator	Prevederi hugetare anuale aprobrate la finele perioadci de raportare	Prevederi bugetare trimestriale cumulate	Drepturi constatate			Incasari realizate	Stingeri pe alte cai decat incasari	Drepturi constatate de incasat
									Total, din care:	din anii precedenti	din anul curent			
A						B	I	2	3=4+5	4	5	6	7	8=3-6-7
0702	02	03				juridice	7.000	7.000	35.592	27.724	7.868	5.822		29.770
						Impozitul pe terenul extravilan	99.000	74.000	237.864	87.152	150.712	74.360	1.007	162.497
						Taxe judiciare de timbru si alte taxe de timbru			55		55	55		
0702	50					Alte impozite si taxe pe proprietate	1.000	1.000	1.031	164	867	836		195
1000	02					A4 IMPOZITE SI TAXE PE BUNURI SI SERVICII	1.808.730	994.000	974.991	57.255	917.736	884.902		90.089
1102						SUME DEFALCATE DIN TVA	1.755.730	951.000	840.314		840.314	840.314		
	02					Sume defalcate din taxa pe valoarea adaugata pentru finantarea cheltuiie- lilor descentralizate la nivelul comunelor,oraselor, municipiilor, sectoarelor si Municipiului Bucuresti	1.713.000	926.000	815.314		815.314	815.314		
1102	06					Sume defalcate din taxa pe valoarea adaugata pentru echilibrarea bugetelor locale	42.730	25.000	25.000		25.000	25.000		
1602						TAXE PE UTILIZAREA BUNURILOR, AUTORIZAREA UTILIZARII BUNURILOR SAU PE DESFASURAREA DE ACTIVITATI	53.000	43.000	134.677	57.255	77.422	44.588		90.089
1602	02					Impozit pe mijloacele de transport	53.000	43.000	127.841	57.219	70.622	38.287		89.554
		01				Impozit pe mijloacele de transport detinute de persoane fizice*)	47.000	37.000	115.414	51.321	64.093	34.225		81.189
1602	02	02				Impozit pe mijloace de transport detinute persoane de juridice*)	6.000	6.000	12.427	5.898	6.529	4.062		8.365
1602	03					Taxe si tarife pentru eliberarea de licente si autorizatii de functionare			2.969	36	2.933	2.434		535
1602	50					Alte taxe pe utilizarea bunurilor, autorizarea utilizarii bunurilor sau pe desfasurare de activitati			3.867		3.867	3.867		

Pag. 3 din 14

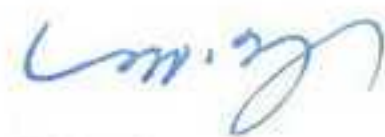
Capi- tol	Sub- capi- tol	Pa- ra- graf	Gru- pa / Titlu	Ar- ti- col	Ali- ne- at	Denumire indicator	Prevederi bugetare anuale aprobrate la finele perioadei de raportare	Prevederi bugetare trimestriale cumulate	Drepturi constatate			Incasari realizate	Stingeri pe alte cai decat incasari	Drepturi constatate de incasat
									Total, din care:	din anii precedenti	din anul curent			
A						B	I	2	3=4+5	4	5	6	7	8=3-6-7
2900	02					C. VENITURI NEFISCALE	405.410	257.410	817.205	344.576	472.629	310.541	3.855	502.809
3000						C1. VENITURI DIN PROPRIETATE	178.410	132.410	257.790	65.615	192.175	182.623	479	74.688
3002						VENITURI DIN PROPRIETATE	178.410	132.410	257.790	65.615	192.175	182.623	479	74.688
	05					Venituri din concesiuni si inchirieri	178.410	132.410	257.790	65.615	192.175	182.623	479	74.688
	30					Alte venituri din concesiuni si inchirieri de catre institutiile publice	178.410	132.410	257.790	65.615	192.175	182.623	479	74.688
3300	02					C2. VANZARI DE BUNURI SI SERVICII	227.000	125.000	559.415	278.961	280.454	127.918	3.376	428.121
3302						VENITURI DIN PRESTARI DE SERVICII SI ALTE ACTIVITATI			32		32	32		
3302	24					Taxe din activitati cadastrale si agricultura			32		32	32		
3402						VENITURI DIN TAXE ADMINISTRATIVE, ELIBERARI PERMISE	1.000	1.000	5.227		5.227	5.227		
3402	02					Taxe extrajudiciare de timbru			2.980		2.980	2.980		
	50					Alte venituri din taxe administrative, eliberari permise	1.000	1.000	2.247		2.247	2.247		
3502						AMENZI, PENALITATI SI CONFISCARI	22.000	22.000	251.739	195.575	56.164	23.197	2.720	225.822
	01					Venituri din amenzi si alte sanctiuni aplicate potrivit dispozitiilor legale	22.000	22.000	251.739	195.575	56.164	23.197	2.720	225.822
3502	01	02				Venituri din amenzi si alte sanctiuni aplicate de catre alte institutii de specialitate	22.000	22.000	251.739	195.575	56.164	23.197	2.720	225.822
3602						DIVERSE VENITURI	204.000	102.000	302.417	83.386	219.031	99.462	656	202.299
	06					Taxe speciale	204.000	102.000	298.084	83.386	214.698	95.129	656	202.299
	50					Alte venituri			4.333		4.333	4.333		
3702	03					Varsaminte din sectiunea de functionare pentru finantarea sectiunii de dezvoltare a bugetului local(eu semnul minus)	-214.580	-214.580	-5.362		-5.362	-5.362		

Pag. 4 - 100

Capi- tol	Sub- capi- tol	Pa- ra- graf	Gru- pa / Titlu	Ar- ti- col	Ali- ne- at	Denumire indicator	Prevederi bugetare anuale aprobrate la finele perioadei de raportare	Prevederi bugetare trimestriale cumulate	Drepturi constatate			Incasari realizate	Stringeri pe alte cai decat incasari	Drepturi constatate de incasat
									Total, din care:	din anii precedenti	din anul curent			
A						B	1	2	3=4+5	4	5	6	7	8=3-6-7
3702	04					Varsaminte din sectiunea de functionare	214.580	214.580	5.362		5.362	5.362		
3900	02					II. VENITURI DIN CAPITAL	57.130	57.130	82.130		82.130	82.130		
3902						VENITURI DIN VALORIFICAREA UNOR BUNURI	57.130	57.130	82.130		82.130	82.130		
	07					Venituri din vanzarea unor bunuri aparținind domeniului privat al statului sau al unitatilor administrativ- teritoriale	57.130	57.130	82.130		82.130	82.130		
4000	02					III OPERATIUNI FINANCIARE			195.000		195.000	195.000		
4002						INCASARI DIN RAMBURSAREA IMPRUMUTURILOR ACORDATE			195.000		195.000	195.000		
4002	14					Sume din excedentul bugetului local utilizate pentru finantarea cheltuielilor sectiunii de dezvoltare			195.000		195.000	195.000		
4100	02					IV. SUBVENTII	640.460	608.460	490.433		490.433	490.355	78	
4200						SUBVENTII DE LA ALTE NIVELE ALE ADMINISTRATIEI PUBLICE	640.460	608.460	490.433		490.433	490.355	78	
4202						SUBVENTII DE LA BUGETUL DE STAT	640.460	608.460	490.433		490.433	490.355	78	
	20					Subventii de la bugetul de stat catre bugetele locale necesare sustinerii derularii proiectelor finantate din fonduri externe nerambursabile(FEN) postaderare	104.460	104.460						
4202	34					Subventii pentru acordarea ajutorului pentru incalzirea locuintei cu lemne, carbuni,combustibili petrolieri	36.000	4.000	3.086		3.086	3.008	78	
4202	51					Subventii primite de la bugetul de stat pentru finantarea unor programe de interes national			-8.708		-8.708	-8.708		

Pag. 3 din 10														
Capi- tol	Sub- capi- tol	Pa- ra- graf	Gru- pa / Titlu	Ar- ti- col	Ali- ne- at	Denumire indicator	Prevederi bugetare anuale aprobrate la finele perioadei de raportare	Prevederi bugetare trimestriale cumulate	Drepturi constatate			Incasari realizate	Stingeri pe alte cai decat incasari	Drepturi constatate de incasat
									Total, din care:	din anii precedenti	din anul curent			
A						B	1	2	3=4+5	4	5	6	7	8=3-6-7
4202	51	02				Subventii primite de la bugetul de stat pentru finantarea unor programe de interes national, destinate sectiunii de dezvoltare a bugetului local			-8.708		-8.708	-8.708		
4202	65					Finantarea Programului National de Dezvoltare Locala	500.000	500.000	496.055		496.055	496.055		
4502						SUME PRIMITE DE LA UE/ALTI DONATORI IN CONTUL PLATILOR EFECTUATE SI PREFINANTARI	472.290	472.290						
4502	04					Fondul European Agricol de Dezvoltare Rurala	472.290	472.290						
4502	04	01				Sume primite in contul platilor efectuate in anul curent	472.290	472.290						

Conducatorul institutiei,


Conducatorul compartimentului
financiar-contabil



TOTAL JUDET

Pag. 1 - lei-

Capi- tol	Sub- capi- tol	Pa- ra- graf	Gru- pa / Titlu	Ar- ti- col	Ali- ne- at	Denumire indicator	Credite de angajament	Credite bugetare		Angajamente bugetare	Angajamente legale	Plati efectuate	Angajamente legale de platit	Cheltuieli efective
								anuale aprobate la finele perioadei de raportare	trimestriale cumulate					
A						B	1	2	3	4	5	6	7=5-6	8
5002						TOTAL CHELTUIELI	691.330	4.700.940	3.426.230	4.586.922	2.409.228	2.265.152	144.076	1.848.871
5100 02						Partea I-a SERVICII PUBLICE GENERALE		914.080	456.920	800.140	336.408	301.837	34.571	443.917
5102						AUTORITATI PUBLICE SI ACTIUNI EXTERNE		800.140	456.920	800.140	336.408	301.837	34.571	443.917
01						Autoritati executive si legislative		800.140	456.920	800.140	336.408	301.837	34.571	443.917
03						Autoritati executive		800.140	456.920	800.140	336.408	301.837	34.571	443.917
5402						ALTE SERVICII PUBLICE GENERALE		113.940						
05						Fond de rezerva bugetara la dispozitia autoritatilor locale		113.940						
6000 02						Partea II-a APARARE, ORDINE PUBLICA SI SIGURANTA NATIONALA		26.000	15.030	26.000	13.859	12.665	1.194	10.456
6102						ORDINE PUBLICA SI SIGURANTA NATIONALA		26.000	15.030	26.000	13.859	12.665	1.194	10.456
05						Protectie civila si protectia contra incendiilor (protectie civila nonmilitara)		10.500	7.500	10.500	5.415	5.415		2.734
6102 50						Alte cheltuieli in domeniul ordinii publice si sigurantei nationale		15.500	7.530	15.500	8.444	7.250	1.194	7.722
6500 02						Partea III-a CHELTUIELI SOCIAL-CULTURALE	96.080	1.992.900	1.333.870	1.992.822	1.231.557	1.128.024	103.533	1.186.836
6502						INVATAMANT		1.523.060	1.065.130	1.523.060	1.042.872	939.339	103.533	941.127
03						Invatamant prescolar si primar		620.310	439.640	620.310	441.512	395.481	46.031	396.467
01						Invatamant prescolar		187.940	137.120	187.940	134.210	122.035	12.175	122.484
02						Invatamant primar		432.370	302.520	432.370	307.302	273.446	33.856	273.983
04						Invatamant secundar		902.750	625.490	902.750	601.360	543.858	57.502	544.660
01						Invatamant secundar inferior		902.750	625.490	902.750	601.360	543.858	57.502	544.660
6602						SANATATE		10.000	7.000	10.000	6.237	6.237		104.467
50						Alte cheltuieli in domeniul sanatatii		10.000	7.000	10.000	6.237	6.237		104.467
50						Alte institutii si actiuni sanitare		10.000	7.000	10.000	6.237	6.237		104.467

Capi- tol	Sub- capi- tol	Pa- ra- graf	Gru- pa / Titlu	Ar- ti- col	Ali- ne- at	Denumire indicator	Credite de angajament	Credite bugetare		Angajamente bugetare	Angajamente legale	Plati efectuate	Pag. 3 - lei-	
								anuale aprobrate la finele perioadei de raportare	trimestriale cumulate				Angajamente legale de platit	Cheltuieli efective
A						B	1	2	3	4	5	6	7=5-6	8
7002	06					Iluminat public si electrificari								
	50					Alte servicii in domeniile locuintelor, serviciilor si dezvoltarii comunale		143.600	113.600	143.600	31.393	31.393		32.364
7402						PROTECTIA MEDIULUI	336.000	430.430	382.880	430.430	38.219	33.441		
	05					Salubritate si gestiunea deseurilor		726.000	657.000	726.000	556.122	556.122	4.778	38.768
	02					Colectarea, tratarea si distrugerea deseurilor		126.000	57.000	126.000	55.418	55.418		56.876
7402	06					Canalizarea si tratarea apelor reziduale		126.000	57.000	126.000	55.418	55.418		56.876
8000	02					Partea V-a ACTIUNI ECONOMICE		600.000	600.000	600.000	500.704	500.704		56.876
8302						AGRICULTURA, SILVICULTURA, SI VANATOARE	259.250	462.590	462.590	462.590	198.335	198.335		51.556
8302	03					Agricultura		195.000	195.000	195.000	195.000	195.000		
	30					Alte cheltuieli in domeniul agriculturii		195.000	195.000	195.000	195.000	195.000		10.193
8402						TRANSPORTURI		195.000	195.000	195.000	195.000	195.000		10.193
	03					Transport rutier				195.000	195.000	195.000		10.193
	01					Drumuri si poduri								32.367
	03					Strazi								20.663
	50					Alte cheltuieli in domeniul transporturilor								3.796
8702						ALTE ACTIUNI ECONOMICE								16.867
	04					Turism	259.250	267.590	267.590	267.590	3.335	3.335		11.704
	05					Proiecte de dezvoltare multifunctionale	259.250	262.590	262.590	262.590	3.335	3.335		8.996
	50					Alte actiuni economice								4.831
								5.000	5.000	5.000				2.429
														1.736

TOTAL JUDET

Pag. 4 - lei-

Capi- tol	Sub- capi- tol	Pa- ra- graf	Gru- pa / Titlu	Ar- ti- col	Ali- ne- at	Denumire indicator	Credite de angajament	Credite bugetare		Angajamente bugetare	Angajamente legale	Plati efectuate	Angajamente legale de platit	Pag. 4 - lei- Cheltuieli efective
								anuale aprobrate la finele perioadei de raportare	trimestriale cumulate					
A						B	1	2	3	4	5	6	7=5-6	8
5002						TOTAL CHELTUIELI	691.330	4.700.940	3.426.230	4.586.922	2.409.228	2.265.152	144.076	1.848.871
01						CHELTUIELI CURENTE	691.330	3.754.940	2.480.230	3.641.000	1.709.014	1.564.938	144.076	1.498.565
10						TITLUL I CHELTUIELI DE PERSONAL		1.836.000	1.178.060	1.836.000	1.142.662	998.586	144.076	1.001.706
10 01						Cheltuieli salariale in bani		1.495.790	962.030	1.495.790	937.752	819.671	118.081	820.525
10 01 01						Salarii de baza		1.339.510	861.280	1.339.510	831.334	725.237	106.097	728.456
10 01 06						Alte sporuri		22.550	13.950	22.550	14.406	12.848	1.558	12.276
10 01 10						Fond pentru posturi ocupate prin cumul		8.050	4.950	8.050	5.190	4.590	600	4.431
10 01 11						Fond aferent platii cu ora		85.680	61.850	85.680	65.493	58.991	6.502	56.526
10 01 12						Indemnizatii platite unor persoane din afara unitatii		40.000	20.000	40.000	21.329	18.005	3.324	18.836
10 03						Contributii		340.210	216.030	340.210	204.910	178.915	25.995	181.181
10 03 01						Contributii de asigurari sociale de stat		236.220	150.290	236.220	144.369	126.237	18.132	126.527
10 03 02						Contributii de asigurari de somaj		7.820	4.970	7.820	4.473	3.905	568	3.916
10 03 03						Contributii de asigurari sociale de sanatate		80.510	50.870	80.510	48.672	42.531	6.141	42.670
10 03 04						Contributii de asigurari pentru accidente de munca si boli profesionale		2.480	1.580	2.480	1.430	1.251	179	1.254
10 03 06						Contributii pentru concedii si indemnizatii		13.180	8.320	13.180	5.966	4.991	975	6.814
20						TITLUL II BUNURI SI SERVICII		808.110	496.780	808.110	383.783	383.783		383.837
20 01						Bunuri si servicii		696.330	410.800	696.330	331.828	331.828		331.827
20 01 01						Furnituri de birou		32.130	16.400	32.130	13.841	13.841		13.841
20 01 02						Materiale pentru curatenie		9.900	5.000	9.900	1.172	1.172		1.172
20 01 03						Incalzit, iluminat si forta motrica		190.000	138.000	190.000	128.701	128.701		128.701
20 01 04						Apa, canal si salubritate		13.200	6.600	13.200	5.581	5.581		5.581

Pag. 5 - lei														
Capi- tol	Sub- capi- tol	Pa- ra- graf	Gru- pa / Titlu	Ar- ti- col	Ali- ne- at	Denumire indicator	Credite de angajament	Credite bugetare		Angajamente bugetare	Angajamente legale	Plati efectuate	Angajamente legale de platit	Cheltuieli efective
								anuale aprobrate la finele perioadei de raportare	trimestriale cumulate					
A						B	1	2	3	4	5	6	7=5-6	8
			20	01	05	Carburanti si lubrifianti		31.000	16.500	31.000	14.641	14.641		14.641
			20	01	06	Piese de schimb		9.000	5.000	9.000	61	61		61
			20	01	07	Transport		22.700	13.600	22.700	11.637	11.637		11.637
			20	01	08	Posta, telecomunicatii, radio, tv, internet		54.400	31.200	54.400	25.223	25.223		25.223
			20	01	09	Materiale si prestari de servicii cu caracter functional		60.000	30.000	60.000	28.832	28.832		28.832
			20	01	30	Alte bunuri si servicii pentru intretinere si functionare		274.000	148.500	274.000	102.139	102.139		102.138
			20	02		Reparatii curente		34.000	31.000	34.000	8.744	8.744		8.744
			20	06		Deplasari, detasari, transferari		10.000	5.000	10.000	4.137	4.137		4.137
			20	06	01	Deplasari interne, detasari, transferari		10.000	5.000	10.000	4.137	4.137		4.137
			20	11		Carti, publicatii si materiale documentare		8.000	5.000	8.000	3.203	3.203		3.203
			20	12		Consultanta si expertiza		13.000	9.000	13.000	3.600	3.600		3.600
			20	14		Protectia muncii		6.900	3.700	6.900	3.466	3.466		3.466
			20	19		Contributii ale administratiei publice locale la realizarea unor lucrari si servicii de interes public local, in baza unor conventii sau contracte de asociere		21.780	21.780	21.780	21.627	21.627		21.627
			20	24		Comisioane si alte costuri aferente imprumuturilor								55
			20	24	01	Comisioane si alte costuri aferente imprumuturilor externe								18
			20	24	02	Comisioane si alte costuri aferente imprumuturilor interne								37

						Pag. 6 - lei								
Capi- tol	Sub- capi- tol	Pa- ra- graf	Gru- pa / Titlu	Ar- ti- col	Ali- ne- at	Denumire indicator	Credite de angajament	Credite bugetare		Angajamente bugetare	Angajamente legale	Plati efectuate	Angajamente legale de platit	Cheltuieli efective
								anuale aprobrate la finele perioadei de raportare	trimestriale cumulate					
A						B	I	2	3	4	5	6	7=5-6	8
			20	30		Alte cheltuieli		18.100	10.500	18.100	7.178	7.178		7.178
			20	30	03	Prime de asigurare non-viata		8.100	6.000	8.100	3.735	3.735		3.735
			20	30	04	Chirii		6.000	3.000	6.000	3.000	3.000		3.000
			20	30	30	Alte cheltuieli cu bunuri si servicii		4.000	1.500	4.000	443	443		443
			50			TITLUL V FONDURI DE REZERVA		113.940						
			50	04		Fond de rezerva bugetara la dispozitia autoritatilor locale		113.940						
			56			TITLUL VIII PROIECTE CU FINANTARE DIN FONDURI EXTERNE NERAMBURSABILE (FEN)								
						POSTADERARE	691.330	691.330	691.330	691.330	69.547	69.547		
			56	04		Programe din Fondul European Agricol de Dezvoltare Rurala (FEADR)	691.330	691.330	691.330	691.330	69.547	69.547		
			56	04	01	Finantarea nationala	104.460	104.460	104.460	104.460	40.549	40.549		
			56	04	02	Finantarea externa nerambursabila	472.290	472.290	472.290	472.290	21.860	21.860		
			56	04	03	Cheltuieli neeligibile	114.580	114.580	114.580	114.580	7.138	7.138		
			57			TITLUL VIII ASISTENTA SOCIALA		271.560	94.460	271.560	93.462	93.462		93.462
			57	02		Ajutoare sociale		271.560	94.460	271.560	93.462	93.462		93.462
			57	02	01	Ajutoare sociale in numerar		271.560	94.460	271.560	93.462	93.462		93.462
			59			TITLUL XI ALTE CHELTUIELI		34.000	19.600	34.000	19.560	19.560		19.560
			59	01		Burse		34.000	19.600	34.000	19.560	19.560		19.560
			70			CHELTUIELI DE CAPITAL		946.000	946.000	946.000	700.292	700.292		350.306
			71			TITLUL XIII ACTIVE NEFINANCIARE		946.000	946.000	946.000	700.292	700.292		350.306
			71	01		Active fixe		946.000	946.000	946.000	700.292	700.292		350.306
			71	01	01	Constructii		640.000	640.000	640.000	500.704	500.704		228.630
			71	01	02	Masini, echipamente si mijloace de transport		35.000	35.000	35.000	4.588	4.588		19.213

Capi- tol	Sub- capi- tol	Pa- ra- graf	Gru- pa / Titlu	Ar- ti- col	Ali- ne- at	Denumire indicator	Credite de angajament	Credite bugetare		Angajamente bugetare	Angajamente legale	Plati efectuate	Angajamente legale de platit	Cheltuieli efective				
								anuale aprobrate la finele perioadei de raportare	trimestriale cumulate									
A						B	1	2	3	4	5	6	7=5-6	8				
5100 5102	02			01	03	Mobilier, aparatura birotica si alte active corporale								35.576				
						71	01	30	Alte active fixe (inclusiv reparatii capitale)		271.000	271.000	271.000	195.000	195.000	66.887		
						84			PLATI EFECTUATE IN ANII PRECEDENTI SI RECUPERATE IN ANUL CURENT				-78	-78	-78			
						85			Titlul XIX PLATI EFECTUATE IN ANII PRECEDENTI SI RECUPERATE IN ANUL CURENT				-78	-78	-78			
						85	01		Plati efectuate in anii precedenti si recuperate in anul curent				-78	-78	-78			
						85	01	01	Plati efectuate in anii precedenti si recuperate in anul curent (SF)				-78	-78	-78			
									Partea I-a SERVICII PUBLICE GENERALE		914.080	456.920	800.140	336.408	301.837	34.571	443.917	
									AUTORITATI PUBLICE SI ACTIUNI EXTERNE		800.140	456.920	800.140	336.408	301.837	34.571	443.917	
							01		CHELTUIELI CURENTE		760.140	416.920	760.140	336.408	301.837	34.571	302.765	
							10		TITLUL I CHELTUIELI DE PERSONAL		548.240	274.120	548.240	239.956	205.385	34.571	206.258	
							10	01	Cheltuieli salariale in bani		452.800	226.400	452.800	198.892	170.202	28.690	171.032	
							10	01	01	Salarii de baza		412.800	206.400	412.800	177.563	152.197	25.366	152.196
							10	01	12	Indemnizatii platite unor persoane din afara unitatii		40.000	20.000	40.000	21.329	18.005	3.324	18.836
							10	03		Contributii		95.440	47.720	95.440	41.064	35.183	5.881	35.226
							10	03	01	Contributii de asigurari sociale de stat		65.400	32.700	65.400	28.056	24.048	4.008	24.048
							10	03	02	Contributii de asigurari de somaj		2.200	1.100	2.200	889	762	127	762
							10	03	03	Contributii de asigurari sociale de								

						Pag. 8 - lei									
Capi- tol	Sub- capi- tol	Pa- ra- graf	Gru- pa / Titlu	Ar- ti- col	Ali- ne- at	Denumire indicator	Credite de angajament	Credite bugetare		Angajamente bugetare	Angajamente legale	Plati efectuate	Angajamente legale de platit	Cheltuieli efective	
								anuale aprobrate la finele perioadei de raportare	trimestriale cumulate						
A						B	1	2	3	4	5	6	7=5-6	8	
				10	03	04	sanatate		23.600	11.800	23.600	10.341	8.849	1.492	8.892
				10	03	06	Contributii de asigurari pentru accidente de munca si boli profesionale		640	320	640	266	228	38	228
				10	03	06	Contributii pentru concedii si indemnizatii		3.600	1.800	3.600	1.512	1.296	216	1.296
				20			TITLUL II BUNURI SI SERVICII		211.900	142.800	211.900	96.452	96.452		96.507
				20	01		Bunuri si servicii		156.900	100.400	156.900	75.454	75.454		75.454
				20	01	01	Furnituri de birou		20.000	10.000	20.000	9.891	9.891		9.891
				20	01	02	Materiale pentru curatenie		2.800	1.400	2.800	700	700		700
				20	01	03	Incalzit, iluminat si forta motrica		23.000	18.000	23.000	16.035	16.035		16.035
				20	01	04	Apa, canal si salubritate		1.200	600	1.200	585	585		585
				20	01	05	Carburanti si lubrifianti		11.000	5.500	11.000	4.925	4.925		4.925
				20	01	06	Piese de schimb		1.000	1.000	1.000				
				20	01	08	Posta, telecomunicatii, radio, tv, internet		40.000	24.000	40.000	18.023	18.023		18.023
				20	01	30	Alte bunuri si servicii pentru intretinere si functionare		57.900	39.900	57.900	25.295	25.295		25.295
				20	02		Reparatii curente		15.000	15.000	15.000				
				20	06		Deplasari, detasari, transferari		6.000	3.000	6.000	2.197	2.197		2.197
				20	06	01	Deplasari interne, detasari, transferari		6.000	3.000	6.000	2.197	2.197		2.197
				20	11		Carti, publicatii si materiale documentare		6.000	3.000	6.000	2.963	2.963		2.963
				20	12		Consultanta si expertiza		13.000	9.000	13.000	3.600	3.600		3.600
				20	14		Protectia muncii		4.000	2.500	4.000	2.416	2.416		2.416
				20	19		Contributii ale administratiei publice locale la realizarea unor lucrari si								

Pag. 9 - lei														
Capi- tol	Sub- capi- tol	Pa- ra- graf	Gru- pa / Titlu	Ar- ti- col	Ali- ne- at	Denumire indicator	Credite de angajament	Credite bugetare		Angajamente bugetare	Angajamente legale	Plati efectuate	Angajamente legale de platit	Cheltuieli efective
								anuale aprobate la finele perioadei de raportare	trimestriale cumulate					
A						B	1	2	3	4	5	6	7=5-6	8
5402			20	24		servicii de interes public local, in baza unor conventii sau contracte de asociere		9.900	9.900	9.900	9.822	9.822		9.822
			20	24	01	Comisioane si alte costuri aferente imprumuturilor								55
			20	24	02	Comisioane si alte costuri aferente imprumuturilor externe								18
			20	24	02	Comisioane si alte costuri aferente imprumuturilor interne								37
			20	30		Alte cheltuieli		1.100		1.100				
			20	30	03	Prime de asigurare non-viata		1.100		1.100				
			70			CHELTUIELI DE CAPITAL		40.000	40.000	40.000				141.152
			71			TITLUL XIII ACTIVE NEFINANCIARE		40.000	40.000	40.000				141.152
			71	01		Active fixe		40.000	40.000	40.000				141.152
			71	01	01	Constructii		40.000	40.000	40.000				130.200
			71	01	02	Masini, echipamente si mijloace de transport								8.590
			71	01	03	Mobilier, aparatura birotica si alte active corporale								1.540
			71	01	30	Alte active fixe (inclusiv reparatii capitale)								822
						ALTE SERVICII PUBLICE GENERALE		113.940						
				01		CHELTUIELI CURENTE		113.940						
			50		TITLUL V FONDURI DE REZERVA		113.940							
			50	04	Fond de rezerva bugetara la dispozitia autoritatilor locale		113.940							
6000	02					Partea II-a APARARE, ORDINE PUBLICA SI								

Capi- tol	Sub- capi- tol	Pa- ra- graf	Gru- pa / Titlu	Ar- ti- col	Ali- ne- at	Denumire indicator	Credite de angajament	Credite bugetare		Angajamente bugetare	Angajamente legale	Plati efectuate	Angajamente legale de platit	Cheltuieli efective
								anuale aprobrate la finele perioadei de raportare	trimestriale cumulate					
A						B	1	2	3	4	5	6	7=5-6	8
6102						SIGURANTA NATIONALA		26.000	15.030	26.000	13.859	12.665	1.194	10.456
						ORDINE PUBLICA SI SIGURANTA NATIONALA		26.000	15.030	26.000	13.859	12.665	1.194	10.456
			01			CHELTUIELI CURENTE		21.000	10.030	21.000	9.271	8.077	1.194	8.168
			10			TITLUL I CHELTUIELI DE PERSONAL		14.770	7.130	14.770	8.267	7.073	1.194	7.164
			10	01		Cheltuieli salariale in bani		12.010	5.780	12.010	6.750	5.775	975	5.850
			10	01	01	Salarii de baza		12.010	5.780	12.010	6.750	5.775	975	5.850
			10	03		Contributii		2.760	1.350	2.760	1.517	1.298	219	1.314
			10	03	01	Contributii de asigurari sociale de stat		1.920	930	1.920	1.066	912	154	924
			10	03	02	Contributii de asigurari de somaj		70	40	70	35	30	5	30
			10	03	03	Contributii de asigurari sociale de sanatate		640	310	640	353	302	51	306
			10	03	04	Contributii de asigurari pentru accidente de munca si boli profesionale		20	10	20	7	6	1	6
			10	03	06	Contributii pentru concedii si indemnizatii		110	60	110	56	48	8	48
			20			TITLUL II BUNURI SI SERVICII		6.230	2.900	6.230	1.004	1.004		1.004
			20	01		Bunuri si servicii		3.730	1.400	3.730	177	177		177
			20	01	01	Furnituri de birou		1.230	400	1.230	177	177		177
			20	01	05	Carburanti si lubrifianti		2.000	1.000	2.000				
			20	01	30	Alte bunuri si servicii pentru intretinere si functionare		500		500				
			20	30		Alte cheltuieli		2.500	1.500	2.500	827	827		827
			20	30	03	Prime de asigurare non-viata		2.500	1.500	2.500	827	827		827
			70			CHELTUIELI DE CAPITAL		5.000	5.000	5.000	4.588	4.588		2.288
			71			TITLUL XIII ACTIVE NEFINANCIARE		5.000	5.000	5.000	4.588	4.588		2.288

Capi- tol	Sub- capi- tol	Pa- ra- graf	Gru- pa / Titlu	Ar- ti- col	Ali- ne- at	Denumire indicator	Credite de angajament	Credite bugetare		Angajamente bugetare	Angajamente legale	Plati efectuate	Angajamente legale de platit	Cheltuieli efective			
								anuale aprobrate la finele perioadei de raportare	trimestriale cumulate								
A						B	I	2	3	4	5	6	7=5-6	8			
6500 6502	02			71	01	Active fixe	96.080	5.000	5.000	5.000	4.588	4.588		2.288			
				71	01	02		Masini, echipamente si mijloace de transport	5.000	5.000	5.000	4.588	4.588		2.288		
								Partea III-a CHELTUIELI SOCIAL-CULTURALE		1.992.900	1.333.870	1.992.822	1.231.557	1.128.024	103.533	1.186.836	
								INVATAMANT		1.523.060	1.065.130	1.523.060	1.042.872	939.339	103.533	941.127	
					01			CHELTUIELI CURENTE		1.523.060	1.065.130	1.523.060	1.042.872	939.339	103.533	941.127	
					10			TITLUL I CHELTUIELI DE PERSONAL		1.214.060	868.430	1.214.060	861.361	757.828	103.533	759.616	
					10	01		Cheltuieli salariale in bani		982.980	706.750	982.980	705.110	620.594	84.516	620.243	
					10	01		01	Salarii de baza		866.700	626.000	866.700	620.021	544.165	75.856	547.010
					10	01		06	Alte sporuri		22.550	13.950	22.550	14.406	12.848	1.558	12.276
					10	01		10	Fond pentru posturi ocupate prin cumul		8.050	4.950	8.050	5.190	4.590	600	4.431
					10	01		11	Fond aferent platii cu ora		85.680	61.850	85.680	65.493	58.991	6.502	56.526
					10	03			Contributii		231.080	161.680	231.080	156.251	137.234	19.017	139.373
					10	03		01	Contributii de asigurari sociale de stat		161.300	113.000	161.300	110.982	97.628	13.354	97.859
					10	03		02	Contributii de asigurari de somaj		5.290	3.710	5.290	3.411	2.995	416	3.004
					10	03		03	Contributii de asigurari sociale de sanatate		53.700	37.500	53.700	36.573	32.178	4.395	32.254
					10	03		04	Contributii de asigurari pentru accidente de munca si boli profesionale		1.740	1.210	1.740	1.116	982	134	984
					10	03		06	Contributii pentru concedii si indemnizatii		9.050	6.260	9.050	4.169	3.451	718	5.272
					20				TITLUL II BUNURI SI SERVICII		275.000	177.100	275.000	161.951	161.951		161.951
					20	01			Bunuri si servicii		239.100	153.400	239.100	144.041	144.041		144.041
					20	01		01	Furnituri de birou		8.900	5.000	8.900	3.773	3.773		3.773
					20	01		02	Materiale pentru curatenie		3.100	1.600	3.100	369	369		369

Capi- tol	Sub- capi- tol	Pa- ra- graf	Gru- pa / Titlu	Ar- ti- col	Ali- ne- at	Denumire indicator	Credite de angajament	Credite bugetare		Angajamente bugetare	Angajamente legale	Plati efectuate	Angajamente legale de platit	Cheltuieli efective
								anuale aprobrate la finele perioadei de raportare	trimestriale cumulate					
A						B	1	2	3	4	5	6	7=5-6	8
6602			20	01	03	Incalzit, iluminat si forta motrica		127.000	93.000	127.000	93.000	93.000		93.000
			20	01	04	Apa, canal si salubritate		10.000	5.000	10.000	4.850	4.850		4.850
			20	01	05	Carburanti si lubrifianti		8.000	5.000	8.000	4.990	4.990		4.990
			20	01	06	Piese de schimb		4.000	2.000	4.000	61	61		61
			20	01	07	Transport		22.700	13.600	22.700	11.637	11.637		11.637
			20	01	08	Posta, telecomunicatii, radio, tv, internet		14.400	7.200	14.400	7.200	7.200		7.200
			20	01	30	Alte bunuri si servicii pentru intretinere si functionare		41.000	21.000	41.000	18.161	18.161		18.161
			20	02		Reparatii curente		14.000	11.000	14.000	8.744	8.744		8.744
			20	06		Deplasari, detasari, transferari		4.000	2.000	4.000	1.940	1.940		1.940
			20	06	01	Deplasari interne, detasari, transferari		4.000	2.000	4.000	1.940	1.940		1.940
			20	11		Carti, publicatii si materiale documentare		2.000	2.000	2.000	240	240		240
			20	14		Protectia muncii		2.900	1.200	2.900	1.050	1.050		1.050
			20	30		Alte cheltuieli		13.000	7.500	13.000	5.936	5.936		5.936
			20	30	03	Prime de asigurare non-viata		3.000	3.000	3.000	2.493	2.493		2.493
			20	30	04	Chirii		6.000	3.000	6.000	3.000	3.000		3.000
			20	30	30	Alte cheltuieli cu bunuri si servicii		4.000	1.500	4.000	443	443		443
			59			TITLUL XI ALTE CHELTUIELI		34.000	19.600	34.000	19.560	19.560		19.560
			59	01		Burse		34.000	19.600	34.000	19.560	19.560		19.560
						SANATATE		10.000	7.000	10.000	6.237	6.237		104.467
			01			CHELTUIELI CURENTE		10.000	7.000	10.000	6.237	6.237		6.237
			20			TITLUL II BUNURI SI SERVICII		10.000	7.000	10.000	6.237	6.237		6.237
			20	01		Bunuri si servicii		10.000	7.000	10.000	6.237	6.237		6.237
			20	01	03	Incalzit, iluminat si forta motrica		10.000	7.000	10.000	6.237	6.237		6.237

Capi- tol	Sub- capi- tol	Pa- ra- graf	Gru- pa / Titlu	Ar- ti- col	Ali- ne- at	Denumire indicator	Credite de angajament	Credite bugetare		Angajamente bugetare	Angajamente legale	Plati efectuate	Angajamente legale de platit	Cheltuieli efective	
								anuale aprobrate la finele perioadei de raportare	trimestriale cumulate						
A						B	1	2	3	4	5	6	7=5-6	8	
6702			70			CHELTUIELI DE CAPITAL								98.230	
			71			TITLUL XIII ACTIVE NEFINANCIARE								98.230	
			71	01		Active fixe								98.230	
			71	01	01	Constructii								98.230	
						CULTURA, RECREERE SI RELIGIE	96.080	188.280	167.280	188.280	89.064	89.064		47.780	
			01			CHELTUIELI CURENTE	96.080	158.280	137.280	158.280	89.064	89.064		19.517	
			20			TITLUL II BUNURI SI SERVICII		62.200	41.200	62.200	19.517	19.517		19.517	
			20	01		Bunuri si servicii		62.200	41.200	62.200	19.517	19.517		19.517	
			20	01	02	Materiale pentru curatenie		4.000	2.000	4.000	103	103		103	
			20	01	03	Incalzit, iluminat si forta motrica		30.000	20.000	30.000	13.429	13.429		13.429	
			20	01	04	Apa, canal si salubritate		2.000	1.000	2.000	146	146		146	
			20	01	30	Alte bunuri si servicii pentru intretinere si functionare		26.200	18.200	26.200	5.839	5.839		5.839	
			56			TITLUL VIII PROIECTE CU FINANTARE DIN FONDURI EXTERNE NERAMBURSABILE (FEN)									
						POSTADERARE	96.080	96.080	96.080	96.080	69.547	69.547			
			56	04		Programe din Fondul European Agricol de Dezvoltare Rurala (FEADR)	96.080	96.080	96.080	96.080	69.547	69.547			
			56	04	01	Finantarea nationala	61.390	61.390	61.390	61.390	40.549	40.549			
			56	04	02	Finantarea externa nerambursabila	21.860	21.860	21.860	21.860	21.860	21.860			
			56	04	03	Cheltuieli neeligibile	12.830	12.830	12.830	12.830	7.138	7.138			
			70			CHELTUIELI DE CAPITAL		30.000	30.000	30.000					28.263
			71			TITLUL XIII ACTIVE NEFINANCIARE		30.000	30.000	30.000					28.263
			71	01		Active fixe		30.000	30.000	30.000					28.263
			71	01	01	Constructii									200
			71	01	02	Masini, echipamente si mijloace de									

Capi- tol	Sub- capi- tol	Pa- ra- graf	Gru- pa / Titlu	Ar- ti- col	Ali- ne- at	Denumire indicator	Credite de angajament	Credite bugetare		Angajamente bugetare	Angajamente legale	Plati efectuate	Angajamente legale de platit	Cheltuieli efective
								anuale aprobate la finele perioadei de raportare	trimestriale cumulate					
A						B	1	2	3	4	5	6	7=5-6	8
6802				71	01	03	transport		30.000	30.000	30.000			6.140
							Mobilier, aparatura birotica si alte active corporale							19.177
				71	01	30	Alte active fixe (inclusiv reparatii capitale)							2.746
							ASIGURARI SI ASISTENTA SOCIALA		271.560	94.460	271.482	93.384	93.384	93.462
				01			CHELTUIELI CURENTE		271.560	94.460	271.560	93.462	93.462	93.462
				57			TITLUL VIII ASISTENTA SOCIALA		271.560	94.460	271.560	93.462	93.462	93.462
				57	02		Ajutoare sociale		271.560	94.460	271.560	93.462	93.462	93.462
				57	02	01	Ajutoare sociale in numerar		271.560	94.460	271.560	93.462	93.462	93.462
				84			PLATI EFECTUATE IN ANII PRECEDENTI SI RECUPERATE IN ANUL CURENT				-78	-78	-78	
				85			Titlul XIX PLATI EFECTUATE IN ANII PRECEDENTI SI RECUPERATE IN ANUL CURENT				-78	-78	-78	
				85	01		Plati efectuate in anii precedenti si recuperate in anul curent				-78	-78	-78	
				85	01	01	Plati efectuate in anii precedenti si recuperate in anul curent (SF)				-78	-78	-78	
7000	02					Partea IV-a SERVICII SI DEZVOLTARE PUBLICA, LOCUINTE, MEDIU SI APE	336.000	1.305.370	1.157.820	1.305.370	629.069	624.291	4.778	156.106
7002						LOCUINTE, SERVICII SI DEZVOLTARE PUBLICA	336.000	579.370	500.820	579.370	72.947	68.169	4.778	99.230
			01			CHELTUIELI CURENTE	336.000	503.370	424.820	503.370	72.947	68.169	4.778	68.537
			10			TITLUL I CHELTUIELI DE PERSONAL		58.930	28.380	58.930	33.078	28.300	4.778	28.668
			10	01		Cheltuieli salariale in bani		48.000	23.100	48.000	27.000	23.100	3.900	23.400
			10	01	01	Salarii de baza		48.000	23.100	48.000	27.000	23.100	3.900	23.400

Capi- tol	Sub- capi- tol	Pa- ra- graf	Gru- pa / Titlu	Ar- ti- col	Ali- ne- at	Denumire indicator	Credite de angajament	Credite bugetare		Angajamente bugetare	Angajamente legale	Plati efectuate	Angajamente legale de platit	Cheltuieli efective
								anuale aprobrate la finele perioadei de raportare	trimestriale cumulate					
A						B	1	2	3	4	5	6	7=5-6	8
			10	03		Contributii		10.930	5.280	10.930	6.078	5.200	878	5.268
			10	03	01	Contributii de asigurari sociale de stat		7.600	3.660	7.600	4.265	3.649	616	3.696
			10	03	02	Contributii de asigurari de somaj		260	120	260	138	118	20	120
			10	03	03	Contributii de asigurari sociale de sanatate		2.570	1.260	2.570	1.405	1.202	203	1.218
			10	03	04	Contributii de asigurari pentru accidente de munca si boli profesionale		80	40	80	41	35	6	36
			10	03	06	Contributii pentru concedii si indemnizatii		420	200	420	229	196	33	198
			20			TITLUL II BUNURI SI SERVICII		108.440	60.440	108.440	39.869	39.869		39.869
			20	01		Bunuri si servicii		98.600	50.600	98.600	36.119	36.119		36.119
			20	01	01	Furnituri de birou		2.000	1.000	2.000				
			20	01	05	Carburanti si lubrifianti		10.000	5.000	10.000	4.726	4.726		4.726
			20	01	06	Piese de schimb		4.000	2.000	4.000				
			20	01	09	Materiale si prestari de servicii cu caracter functional		60.000	30.000	60.000	28.832	28.832		28.832
			20	01	30	Alte bunuri si servicii pentru intretinere si functionare		22.600	12.600	22.600	2.561	2.561		2.561
			20	02		Reparatii curente		5.000	5.000	5.000				
			20	19		Contributii ale administratiei publice locale la realizarea unor lucrari si servicii de interes public local, in baza unor conventii sau contracte de asociere		3.340	3.340	3.340	3.335	3.335		3.335
			20	30		Alte cheltuieli		1.500	1.500	1.500	415	415		415
			20	30	03	Prime de asigurare non-viata		1.500	1.500	1.500	415	415		415

Capi- tol	Sub- capi- tol	Pa- ra- graf	Gru- pa / Titlu	Ar- ti- col	Ali- ne- at	Denumire indicator	Credite de angajament	Credite bugetare		Angajamente bugetare	Angajamente legale	Plati efectuate	Angajamente legale de platit	Cheltuieli efective
								anuale aprobrate la finele perioadei de raportare	trimestriale cumulate					
A						B	1	2	3	4	5	6	7=5-6	8
7402			56			TITLUL VIII PROIECTE CU FINANTARE DIN FONDURI EXTERNE NERAMBURSABILE (FEN)								
						POSTADERARE	336.000	336.000	336.000	336.000				
			56	04		Programe din Fondul European Agricol de Dezvoltare Rurala (FEADR)	336.000	336.000	336.000	336.000				
			56	04	02	Finantarea externa nerambursabila	270.970	270.970	270.970	270.970				
			56	04	03	Cheltuieli neeligibile	65.030	65.030	65.030	65.030				
			70			CHELTUIELI DE CAPITAL		76.000	76.000	76.000				30.693
			71			TITLUL XIII ACTIVE NEFINANCIARE		76.000	76.000	76.000				30.693
			71	01		Active fixe		76.000	76.000	76.000				30.693
			71	01	02	Masini, echipamente si mijloace de transport								459
			71	01	03	Mobilier, aparatura birotica si alte active corporale								170
			71	01	30	Alte active fixe (inclusiv reparatii capitale)		76.000	76.000	76.000				30.064
						PROTECTIA MEDIULUI		726.000	657.000	726.000	556.122	556.122		56.876
			01			CHELTUIELI CURENTE		126.000	57.000	126.000	55.418	55.418		55.417
			20			TITLUL II BUNURI SI SERVICII		126.000	57.000	126.000	55.418	55.418		55.417
			20	01		Bunuri si servicii		120.800	51.800	120.800	50.283	50.283		50.282
		20	01	30	Alte bunuri si servicii pentru intretinere si functionare		120.800	51.800	120.800	50.283	50.283		50.282	
		20	19		Contributii ale administratiei publice locale la realizarea unor lucrari si servicii de interes public local, in baza unor conventii sau contracte de asociere		5.200	5.200	5.200	5.135	5.135		5.135	

Capi- tol	Sub- capi- tol	Pa- ra- graf	Gru- pa / Titlu	Ar- ti- col	Ali- ne- at	Denumire indicator	Credite de angajament	Credite bugetare		Angajamente bugetare	Angajamente legale	Plati efectuate	Angajamente legale de platit	Cheltuieli efective	
								anuale aprobate la finele perioadei de raportare	trimestriale cumulate						
A						B	1	2	3	4	5	6	7=5-6	8	
8000	02	8302	70			CHELTUIELI DE CAPITAL	259.250	600.000	600.000	600.000	500.704	500.704		1.459	
			71			TITLUL XIII ACTIVE NEFINANCIARE		600.000	600.000	600.000	500.704	500.704		1.459	
			71	01		Active fixe		600.000	600.000	600.000	500.704	500.704		1.459	
			71	01	01	Constructii		600.000	600.000	600.000	500.704	500.704			
			71	01	30	Alte active fixe (inclusiv reparatii capitale)								1.459	
						Partea V-a ACTIUNI ECONOMICE			462.590	462.590	462.590	198.335	198.335		51.556
						AGRICULTURA, SILVICULTURA, SI VANATOARE			195.000	195.000	195.000	195.000	195.000		10.193
			70			CHELTUIELI DE CAPITAL			195.000	195.000	195.000	195.000	195.000		10.193
			71			TITLUL XIII ACTIVE NEFINANCIARE			195.000	195.000	195.000	195.000	195.000		10.193
			71	01		Active fixe			195.000	195.000	195.000	195.000	195.000		10.193
8402			71	01	03	Mobilier, aparatura birotica si alte active corporale								3.511	
			71	01	30	Alte active fixe (inclusiv reparatii capitale)			195.000	195.000	195.000	195.000	195.000		6.682
						TRANSPORTURI									32.367
			70			CHELTUIELI DE CAPITAL									32.367
			71			TITLUL XIII ACTIVE NEFINANCIARE									32.367
			71	01		Active fixe									32.367
			71	01	03	Mobilier, aparatura birotica si alte active corporale									11.178
			71	01	30	Alte active fixe (inclusiv reparatii capitale)									21.189
						ALTE ACTIUNI ECONOMICE		259.250	267.590	267.590	267.590	3.335	3.335	/	8.996
			01			CHELTUIELI CURENTE		259.250	267.590	267.590	267.590	3.335	3.335		3.335

Capi- tol	Sub- capi- tol	Pa- ra- graf	Gru- pa / Titlu	Ar- ti- col	Ali- ne- at	Denumire indicator	Credite de angajament	Credite bugetare		Angajamente bugetare	Angajamente legale	Plati efectuate	Angajamente legale de platit	Cheltuieli efective
								anuale aprobat la finele perioadei de raportare	trimestriale cumulate					
A						B	1	2	3	4	5	6	7=5-6	8
			20			TITLUL II BUNURI SI SERVICII		8.340	8.340	8.340	3.335	3.335		3.335
			20	01		Bunuri si servicii		5.000	5.000	5.000				
			20	01	30	Alte bunuri si servicii pentru intretinere si functionare		5.000	5.000	5.000				
			20	19		Contributii ale administratiei publice locale la realizarea unor lucrari si servicii de interes public local, in baza unor conventii sau contracte de asociere		3.340	3.340	3.340	3.335	3.335		3.335
			56			TITLUL VIII PROIECTE CU FINANTARE DIN FONDURI EXTERNE NERAMBURSABILE (FEN)								
						POSTADERARE	259.250	259.250	259.250	259.250				
			56	04		Programe din Fondul European Agricol de Dezvoltare Rurala (FEADR)	259.250	259.250	259.250	259.250				
			56	04	01	Finantarea nationala	43.070	43.070	43.070	43.070				
			56	04	02	Finantarea externa nerambursabila	179.460	179.460	179.460	179.460				
			56	04	03	Cheltuieli neeligibile	36.720	36.720	36.720	36.720				
			70			CHELTUIELI DE CAPITAL								5.661
			71			TITLUL XIII ACTIVE NEFINANCIARE								5.661
			71	01		Active fixe								5.661
			71	01	02	Masini, echipamente si mijloace de transport								1.736
			71	01	30	Alte active fixe (inclusiv reparatii capitale)								3.925

Conducatorul institutiei,

Conducatorul compartimentului
financiar-contabil

CONTUL DE EXECUTIE AL BUGETULUI LOCAL - VENITURI
SECTIUNEA DE FUNCTIONARE
30.06.2015

Pag. 1 - lei-

Capi- tol	Sub- capi- tol	Pa- ra- graf	Gru- pu / Titlu	Ar- ti- col	Ali- ne- at	Denumire indicator	Prevederi bugetare anuale aprobrate la finele perioadei de raportare	Prevederi bugetare trimestriale cumulate	Drepturi constatate			Incasari realizate	Stingeri pe alte cai decat incasari	Drepturi constatate de incasat
									Total, din care:	din anul precedenti	din anul curent			
A						B	1	2	3=4+5	4	5	6	7	8=3-6-7
0001	02					TOTAL VENITURI-BUGET LOCAL	3.063.610	1.788.900	3.307.861	1.095.380	2.212.481	1.839.748	4.940	1.463.173
0002						I. VENITURI CURENTE	3.027.610	1.784.900	3.304.775	1.095.380	2.209.395	1.836.740	4.862	1.463.173
0003						A. VENITURI FISCALE	2.836.780	1.742.070	2.492.932	750.804	1.742.128	1.531.561	1.007	960.364
0004						A1. IMPOZIT PE VENIT, PROFIT SI CASTIGURI DIN CAPITAL	793.050	569.070	470.609		470.609	470.609		
0300						A1.2 IMPOZIT PE VENIT, PROFIT SI CASTIGURI DIN CAPITAL DE LA PERSOANE FIZICE	793.050	569.070	470.609		470.609	470.609		
0302						IMPOZIT PE VENIT			8.033		8.033	8.033		
	18					Impozitul pe veniturile din transferul proprietatilor imobiliare din patrimoniul personal			8.033		8.033	8.033		
0402						COTE SI SUME DEFALCATE DIN IMPOZITUL PE VENIT	793.050	569.070	462.576		462.576	462.576		
	01					Cote defalcate din impozitul pe venit	123.360	63.060	77.150		77.150	77.150		
	04					Sume alocate din cotele defalcate din impozitul pe venit pentru echilibrarea bugetelor locale	669.690	506.010	385.426		385.426	385.426		
0700	02					A3 IMPOZITE SI TAXE PE PROPRIETATE	235.000	179.000	1.047.332	693.549	353.783	176.050	1.007	870.275
0702						IMPOZITE SI TAXE PE PROPRIETATE	235.000	179.000	1.047.332	693.549	353.783	176.050	1.007	870.275
	01					Impozit si taxa pe cladiri	74.000	55.000	687.364	551.779	135.585	59.287		628.077
	01					Impozit pe cladiri de la persoane fizice	54.000	40.000	87.937	21.599	66.338	43.442		44.495
	02					Impozit si taxa pe cladiri de la persoane juridice	20.000	15.000	599.427	530.180	69.247	15.845		583.582
	02					Impozit si taxa pe teren	160.000	123.000	358.882	141.606	217.276	115.872	1.007	242.003
	01					Impozit pe terenuri de la persoane fizice	54.000	42.000	85.426	26.730	58.696	35.690		49.736
	02					Impozit si taxa pe teren de la persoane								

Capi- tol	Sub- capi- tol	Pa- ra- graf	Gru- pa / Titlu	Ar- ti- col	Ali- ne- at	Denumire indicator	Credite de angajament	Credite bugetare		Angajamente bugetare	Angajamente legale	Plati efectuate	Angajamente legale de platit	Cheltuieli efective
								anuale aprobrate la finele perioadei de raportare	trimestriale cumulate					
A						B	1	2	3	4	5	6	7=5-6	8
			20	01	05	Carburanti si lubrifianti		31.000	16.500	31.000	14.641	14.641		14.641
			20	01	06	Piese de schimb		9.000	5.000	9.000	61	61		61
			20	01	07	Transport		22.700	13.600	22.700	11.637	11.637		11.637
			20	01	08	Posta, telecomunicatii, radio, tv, internet		54.400	31.200	54.400	25.223	25.223		25.223
			20	01	09	Materiale si prestari de servicii cu caracter functional		60.000	30.000	60.000	28.832	28.832		28.832
			20	01	30	Alte bunuri si servicii pentru intretinere si functionare		274.000	148.500	274.000	102.139	102.139		102.138
			20	02		Reparatii curente		34.000	31.000	34.000	8.744	8.744		8.744
			20	06		Deplasari, detasari, transferari		10.000	5.000	10.000	4.137	4.137		4.137
			20	06	01	Deplasari interne, detasari, transferari		10.000	5.000	10.000	4.137	4.137		4.137
			20	11		Carti, publicatii si materiale documentare		8.000	5.000	8.000	3.203	3.203		3.203
			20	12		Consultanta si expertiza		13.000	9.000	13.000	3.600	3.600		3.600
			20	14		Protectia muncii		6.900	3.700	6.900	3.466	3.466		3.466
			20	19		Contributii ale administratiei publice locale la realizarea unor lucrari si servicii de interes public local, in baza unor conventii sau contracte de asociere		21.780	21.780	21.780	21.627	21.627		21.627
			20	24		Comisioane si alte costuri aferente imprumuturilor								55
			20	24	01	Comisioane si alte costuri aferente imprumuturilor externe								18
			20	24	02	Comisioane si alte costuri aferente imprumuturilor interne								37

Capi- tul	Sub- capi- tul	Pa- ra- graf	Gru- pa / Titlu	Ar- ti- col	Ali- ne- at	Denumire indicator	Credite de angajament	Credite bugetare		Angajamente bugetare	Angajamente legale	Plati efectuate	Angajamente legale de platit	Cheltuieli efective
								anuale aprobrate la finele perioadei de raportare	trimestriale cumulate					
A						B	1	2	3	4	5	6	7=5-6	8
			20	30		Alte cheltuieli		18.100	10.500	18.100	7.178	7.178		7.178
			20	30	03	Prime de asigurare non-viata		8.100	6.000	8.100	3.735	3.735		3.735
			20	30	04	Chirii		6.000	3.000	6.000	3.000	3.000		3.000
			20	30	30	Alte cheltuieli cu bunuri si servicii		4.000	1.500	4.000	443	443		443
			50			TITLUL V FONDURI DE REZERVA		113.940						
			50	04		Fond de rezerva bugetara la dispozitia autoritatilor locale		113.940						
			57			TITLUL VIII ASISTENTA SOCIALA		271.560	94.460	271.560	93.462	93.462		93.462
			57	02		Ajutoare sociale		271.560	94.460	271.560	93.462	93.462		93.462
			57	02	01	Ajutoare sociale in numerar		271.560	94.460	271.560	93.462	93.462		93.462
			59			TITLUL XI ALTE CHELTUIELI		34.000	19.600	34.000	19.560	19.560		19.560
			59	01		Burse		34.000	19.600	34.000	19.560	19.560		19.560
			84			PLATI EFECTUATE IN ANII PRECEDENTI SI RECUPERATE IN ANUL CURENT				-78	-78	-78		
			85			Titlul XIX PLATI EFECTUATE IN ANII PRECEDENTI SI RECUPERATE IN ANUL CURENT				-78	-78	-78		
			85	01		Plati efectuate in anii precedenti si recuperate in anul curent				-78	-78	-78		
			85	01	01	Plati efectuate in anii precedenti si recuperate in anul curent (SF)				-78	-78	-78		
5100	02					Partea I-a SERVICII PUBLICE GENERALE		874.080	416.920	760.140	336.408	301.837	34.571	302.765
5102						AUTORITATI PUBLICE SI ACTIUNI EXTERNE		760.140	416.920	760.140	336.408	301.837	34.571	302.765
			01			CHELTUIELI CURENTE		760.140	416.920	760.140	336.408	301.837	34.571	302.765
			10			TITLUL I CHELTUIELI DE PERSONAL		548.240	274.120	548.240	239.956	205.385	34.571	206.258
			10	01		Cheltuieli salariale in bani		452.800	226.400	452.800	198.892	170.202	28.690	171.032

Capi- tol	Sub- capi- tol	Pa- ra- graf	Gru- pu / Titlu	Ar- ti- col	Ali- ne- at	Denumire indicator	Credite de angajament	Credite bugetare		Angajamente bugetare	Angajamente legale	Plati efectuate	Angajamente legale de platit	Cheltuieli efective
								anuale aprobrate la finele perioadei de raportare	trimestriale cumulate					
A						B	1	2	3	4	5	6	7=5-6	8
			10	01	01	Salarii de baza		412.800	206.400	412.800	177.563	152.197	25.366	152.196
			10	01	12	Indemnizatii platite unor persoane din afara unitatii		40.000	20.000	40.000	21.329	18.005	3.324	18.836
			10	03		Contributii		95.440	47.720	95.440	41.064	35.183	5.881	35.226
			10	03	01	Contributii de asigurari sociale de stat		65.400	32.700	65.400	28.056	24.048	4.008	24.048
			10	03	02	Contributii de asigurari de somaj		2.200	1.100	2.200	889	762	127	762
			10	03	03	Contributii de asigurari sociale de sanatate		23.600	11.800	23.600	10.341	8.849	1.492	8.892
			10	03	04	Contributii de asigurari pentru accidente de munca si boli profesionale		640	320	640	266	228	38	228
			10	03	06	Contributii pentru concedii si indemnizatii		3.600	1.800	3.600	1.512	1.296	216	1.296
			20			TITLUL II BUNURI SI SERVICII		211.900	142.800	211.900	96.452	96.452		96.507
			20	01		Bunuri si servicii		156.900	100.400	156.900	75.454	75.454		75.454
			20	01	01	Furnituri de birou		20.000	10.000	20.000	9.891	9.891		9.891
			20	01	02	Materiale pentru curatenie		2.800	1.400	2.800	700	700		700
			20	01	03	Incalzit, iluminat si forta motrica		23.000	18.000	23.000	16.035	16.035		16.035
			20	01	04	Apa, canal si salubritate		1.200	600	1.200	585	585		585
			20	01	05	Carburanti si lubrifianti		11.000	5.500	11.000	4.925	4.925		4.925
			20	01	06	Piese de schimb		1.000	1.000	1.000				
			20	01	08	Posta, telecomunicatii, radio, tv, internet		40.000	24.000	40.000	18.023	18.023		18.023
			20	01	30	Alte bunuri si servicii pentru intretinere si functionare		57.900	39.900	57.900	25.295	25.295		25.295
			20	02		Reparatii curente		15.000	15.000	15.000				

Capi- tol	Sub- capi- tol	Pa- ra- graf	Cren- pa / Titlu	Ar- ti- col	Ali- ne- at	Denumire indicator	Credite de angajament	Credite bugetare		Angajamente bugetare	Angajamente legale	Plati efectuate	Angajamente legale de platit	Cheltuieli efective
								anuale aprobat la finele perioadei de raportare	trimestriale cumulate					
A						B	1	2	3	4	5	6	7=5-6	8
5402			20	06		Deplasari, detasari, transferari		6.000	3.000	6.000	2.197	2.197		2.197
			20	06	01	Deplasari interne, detasari, transferari		6.000	3.000	6.000	2.197	2.197		2.197
			20	11		Carti, publicatii si materiale documentare		6.000	3.000	6.000	2.963	2.963		2.963
			20	12		Consultanta si expertiza		13.000	9.000	13.000	3.600	3.600		3.600
			20	14		Protectia muncii		4.000	2.500	4.000	2.416	2.416		2.416
			20	19		Contributii ale administratiei publice locale la realizarea unor lucrari si servicii de interes public local, in baza unor conventii sau contracte de asociere		9.900	9.900	9.900	9.822	9.822		9.822
			20	24		Comisioane si alte costuri aferente imprumuturilor								55
			20	24	01	Comisioane si alte costuri aferente imprumuturilor externe								18
			20	24	02	Comisioane si alte costuri aferente imprumuturilor interne								37
			20	30		Alte cheltuieli		1.100		1.100				
		20	30	03	Prime de asigurare non-viata		1.100		1.100					
					ALTE SERVICII PUBLICE GENERALE		113.940							
			01		CHELTUIELI CURENTE		113.940							
			50		TITLUL V FONDURI DE REZERVA		113.940							
			50	04	Fond de rezerva bugetara la dispozitia autoritatilor locale		113.940							
6000	02				Partea II-a APARARE, ORDINE PUBLICA SI SIGURANTA NATIONALA		21.000	10.030	21.000	9.271	8.077	1.194	8.168	
6102					ORDINE PUBLICA SI SIGURANTA NATIONALA		21.000	10.030	21.000	9.271	8.077	1.194	8.168	

Capi- tul	Sub- capi- tul	Pa- ra- graf	Gru- pa / Titlu	Ar- co- l	Ali- ne- at	Denumire indicator	Credite de angajament	Credite bugetare		Angajamente bugetare	Angajamente legale	Plati efectuate	Angajamente legale de platit	Cheltuieli efective
								anuale aprobrate la finele perioadei de raportare	trimestriale cumulate					
A						B	1	2	3	4	5	6	7=5-6	8
6500	02		01			CHELTUIELI CURENTE		21.000	10.030	21.000	9.271	8.077	1.194	8.168
			10			TITLUL I CHELTUIELI DE PERSONAL		14.770	7.130	14.770	8.267	7.073	1.194	7.164
			10	01		Cheltuieli salariale in bani		12.010	5.780	12.010	6.750	5.775	975	5.850
			10	01	01	Salarii de baza		12.010	5.780	12.010	6.750	5.775	975	5.850
			10	03		Contributii		2.760	1.350	2.760	1.517	1.298	219	1.314
			10	03	01	Contributii de asigurari sociale de stat		1.920	930	1.920	1.066	912	154	924
			10	03	02	Contributii de asigurari de somaj		70	40	70	35	30	5	30
			10	03	03	Contributii de asigurari sociale de sanatate		640	310	640	353	302	51	306
			10	03	04	Contributii de asigurari pentru accidente de munca si boli profesionale		20	10	20	7	6	1	6
			10	03	06	Contributii pentru concedii si indemnizatii		110	60	110	56	48	8	48
			20			TITLUL II BUNURI SI SERVICII		6.230	2.900	6.230	1.004	1.004		1.004
			20	01		Bunuri si servicii		3.730	1.400	3.730	177	177		177
			20	01	01	Furnituri de birou		1.230	400	1.230	177	177		177
			20	01	05	Carburanti si lubrifianti		2.000	1.000	2.000				
			20	01	30	Alte bunuri si servicii pentru intretinere si functionare		500		500				
			20	30		Alte cheltuieli		2.500	1.500	2.500	827	827		827
			20	30	03	Prime de asigurare non-viata		2.500	1.500	2.500	827	827		827
6500	02				Partea III-a CHELTUIELI SOCIAL-CULTURALE		1.866.820	1.207.790	1.866.742	1.162.010	1.058.477	103.533	1.060.343	
6502					INVATAMANT		1.523.060	1.065.130	1.523.060	1.042.872	939.339	103.533	941.127	
			01		CHELTUIELI CURENTE		1.523.060	1.065.130	1.523.060	1.042.872	939.339	103.533	941.127	
			10		TITLUL I CHELTUIELI DE PERSONAL		1.214.060	868.430	1.214.060	861.361	757.828	103.533	759.616	

Capi- tol	Sub- capi- tol	Pa- ra- graf	Gru- pa / Titlu	Ar- ti- col	Ali- ne- at	Denumire indicator	Credite ale angajament	Credite bugetare		Angajamente bugetare	Angajamente legale	Plati efectuate	Angajamente legale de platit	Cheltuieli efective
								anuale aprobrate la finele perioadei de raportare	trimestriale cumulate					
A						B	1	2	3	4	5	6	7=5-6	8
	10	01				Cheltuieli salariale in bani		982.980	706.750	982.980	705.110	620.594	84.516	620.243
	10	01	01			Salarii de baza		866.700	626.000	866.700	620.021	544.165	75.856	547.010
	10	01	06			Alte sporuri		22.550	13.950	22.550	14.406	12.848	1.558	12.276
	10	01	10			Fond pentru posturi ocupate prin cumul		8.050	4.950	8.050	5.190	4.590	600	4.431
	10	01	11			Fond aferent platii cu ora		85.680	61.850	85.680	65.493	58.991	6.502	56.526
	10	03				Contributii		231.080	161.680	231.080	156.251	137.234	19.017	139.373
	10	03	01			Contributii de asigurari sociale de stat		161.300	113.000	161.300	110.982	97.628	13.354	97.859
	10	03	02			Contributii de asigurari de somaj		5.290	3.710	5.290	3.411	2.995	416	3.004
	10	03	03			Contributii de asigurari sociale de sanatate		53.700	37.500	53.700	36.573	32.178	4.395	32.254
	10	03	04			Contributii de asigurari pentru accidente de munca si boli profesionale		1.740	1.210	1.740	1.116	982	134	984
	10	03	06			Contributii pentru concedii si indemnizatii		9.050	6.260	9.050	4.169	3.451	718	5.272
	20					TITLUL II BUNURI SI SERVICII		275.000	177.100	275.000	161.951	161.951		161.951
	20	01				Bunuri si servicii		239.100	153.400	239.100	144.041	144.041		144.041
	20	01	01			Furnituri de birou		8.900	5.000	8.900	3.773	3.773		3.773
	20	01	02			Materiale pentru curatenie		3.100	1.600	3.100	369	369		369
	20	01	03			Incalzit, iluminat si forta motrica		127.000	93.000	127.000	93.000	93.000		93.000
	20	01	04			Apa, canal si salubritate		10.000	5.000	10.000	4.850	4.850		4.850
	20	01	05			Carburanti si lubrifianti		8.000	5.000	8.000	4.990	4.990		4.990
	20	01	06			Piese de schimb		4.000	2.000	4.000	61	61		61
	20	01	07			Transport		22.700	13.600	22.700	11.637	11.637		11.637
	20	01	08			Posta, telecomunicatii, radio, tv, internet		14.400	7.200	14.400	7.200	7.200		7.200


Capi- tol	Sub- capo- tol	Pa- ra- graf	Gen- pa- Tytu	Ar- ti- col	Ali- ne- at	Denumire indicator	Credite de angajament	Credite bugetare		Angajamente bugetare	Angajamente legale	Plati efectuate	Angajamente legale de platit	Cheltuieli efective
								anuale aprobrate la finele perioadei de raportare	trimestriale cumulate					
A						B	1	2	3	4	5	6	7=5-6	8
6602	20	01	30			Alte bunuri si servicii pentru intretinere si functionare		41.000	21.000	41.000	18.161	18.161		18.161
	20	02				Reparatii curente		14.000	11.000	14.000	8.744	8.744		8.744
	20	06				Deplasari, detasari, transferari		4.000	2.000	4.000	1.940	1.940		1.940
	20	06	01			Deplasari interne, detasari, transferari		4.000	2.000	4.000	1.940	1.940		1.940
	20	11				Carti, publicatii si materiale documentare		2.000	2.000	2.000	240	240		240
	20	14				Protectia muncii		2.900	1.200	2.900	1.050	1.050		1.050
	20	30				Alte cheltuieli		13.000	7.500	13.000	5.936	5.936		5.936
	20	30	03			Prime de asigurare non-viata		3.000	3.000	3.000	2.493	2.493		2.493
	20	30	04			Chirii		6.000	3.000	6.000	3.000	3.000		3.000
	20	30	30			Alte cheltuieli cu bunuri si servicii		4.000	1.500	4.000	443	443		443
	59					TITLUL XI ALTE CHELTUIELI		34.000	19.600	34.000	19.560	19.560		19.560
	59	01				Burse		34.000	19.600	34.000	19.560	19.560		19.560
						SANATATE		10.000	7.000	10.000	6.237	6.237		6.237
	01					CHELTUIELI CURENTE		10.000	7.000	10.000	6.237	6.237		6.237
6702	20					TITLUL II BUNURI SI SERVICII		10.000	7.000	10.000	6.237	6.237		6.237
	20	01				Bunuri si servicii		10.000	7.000	10.000	6.237	6.237		6.237
	20	01	03			Incalzit, iluminat si forta motrica		10.000	7.000	10.000	6.237	6.237		6.237
						CULTURA, RECREERE SI RELIGIE		62.200	41.200	62.200	19.517	19.517		19.517
	01					CHELTUIELI CURENTE		62.200	41.200	62.200	19.517	19.517		19.517
	20					TITLUL II BUNURI SI SERVICII		62.200	41.200	62.200	19.517	19.517		19.517
	20	01				Bunuri si servicii		62.200	41.200	62.200	19.517	19.517		19.517
	20	01	02			Materiale pentru curatenie		4.000	2.000	4.000	103	103		103
	20	01	03			Incalzit, iluminat si forta motrica		30.000	20.000	30.000	13.429	13.429		13.429
	20	01	04			Apa, canal si salubritate		2.000	1.000	2.000	146	146		146

Capi- tol	Sub- capit- ol	Pa- ra- graf	Cen- su / Titlu	Ar- ti- col	Al- te co- di- fi- cat	Denumire indicator	Credite de angajament	Credite bugetare		Angajamente bugetare	Angajamente legale	Plati efectuate	Angajamente legale de platit	Credite efective
								anuale aprobat la finele perioadei de raportare	trimestriale cumulate					
A						B	1	2	3	4	5	6	7=5-6	8
6802			20	01	30	Alte bunuri si servicii pentru intretinere si functionare		26.200	18.200	26.200	5.839	5.839		5.839
						ASIGURARI SI ASISTENTA SOCIALA		271.560	94.460	271.482	93.384	93.384		93.462
			01			CHELTUIELI CURENTE		271.560	94.460	271.560	93.462	93.462		93.462
			57			TITLUL VIII ASISTENTA SOCIALA		271.560	94.460	271.560	93.462	93.462		93.462
			57	02		Ajutoare sociale		271.560	94.460	271.560	93.462	93.462		93.462
			57	02	01	Ajutoare sociale in numerar		271.560	94.460	271.560	93.462	93.462		93.462
			84			PLATI EFECTUATE IN ANII PRECEDENTI SI RECUPERATE IN ANUL CURENT				-78	-78	-78		
			85			Titlul XIX PLATI EFECTUATE IN ANII PRECEDENTI SI RECUPERATE IN ANUL CURENT				-78	-78	-78		
			85	01		Plati efectuate in anii precedenti si recuperate in anul curent				-78	-78	-78		
			85	01	01	Plati efectuate in anii precedenti si recuperate in anul curent (SF)				-78	-78	-78		
7000	02					Partea IV-a SERVICII SI DEZVOLTARE PUBLICA, LOCUINTE, MEDIU SI APE		293.370	145.820	293.370	128.365	123.587	4.778	123.954
7002						LOCUINTE, SERVICII SI DEZVOLTARE PUBLICA		167.370	88.820	167.370	72.947	68.169	4.778	68.537
			01			CHELTUIELI CURENTE		167.370	88.820	167.370	72.947	68.169	4.778	68.537
			10			TITLUL I CHELTUIELI DE PERSONAL		58.930	28.380	58.930	33.078	28.300	4.778	28.668
			10	01		Cheltuieli salariale in bani		48.000	23.100	48.000	27.000	23.100	3.900	23.400
			10	01	01	Salarii de baza		48.000	23.100	48.000	27.000	23.100	3.900	23.400
			10	03		Contributii		10.930	5.280	10.930	6.078	5.200	878	5.268
			10	03	01	Contributii de asigurari sociale de stat		7.600	3.660	7.600	4.265	3.649	616	3.696

Capi- tul	Sub- cap- tul	Pa- ra- graf	Cen- sul	Ar- tic- ol	Ali- ne- at	Denumirea indicator	Credite de angajament	Credite bugetare		Angajamente bugetare	Angajamente legale	Plati efectuate	Angajamente legale de platit	Cheltuieli efective
								anuale aprobrate la finele perioadei de raportare	trimestriale cumulate					
A						B	1	2	3	4	5	6	7=5-6	8
7402			10	03	02	Contributii de asigurari de somaj		260	120	260	138	118	20	120
			10	03	03	Contributii de asigurari sociale de sanatate		2.570	1.260	2.570	1.405	1.202	203	1.218
			10	03	04	Contributii de asigurari pentru accidente de munca si boli profesionale		80	40	80	41	35	6	36
			10	03	06	Contributii pentru concedii si indemnizatii		420	200	420	229	196	33	198
			20			TITLUL II BUNURI SI SERVICII		108.440	60.440	108.440	39.869	39.869		39.869
			20	01		Bunuri si servicii		98.600	50.600	98.600	36.119	36.119		36.119
			20	01	01	Furnituri de birou		2.000	1.000	2.000				
			20	01	05	Carburanti si lubrifianti		10.000	5.000	10.000	4.726	4.726		4.726
			20	01	06	Piese de schimb		4.000	2.000	4.000				
			20	01	09	Materiale si prestari de servicii cu caracter functional		60.000	30.000	60.000	28.832	28.832		28.832
			20	01	30	Alte bunuri si servicii pentru intretinere si functionare		22.600	12.600	22.600	2.561	2.561		2.561
			20	02		Reparatii curente		5.000	5.000	5.000				
			20	19		Contributii ale administratiei publice locale la realizarea unor lucrari si servicii de interes public local, in baza unor conventii sau contracte de asociere		3.340	3.340	3.340	3.335	3.335		3.335
			20	30		Alte cheltuieli		1.500	1.500	1.500	415	415		415
			20	30	03	Prime de asigurare non-viata		1.500	1.500	1.500	415	415		415
						PROTECTIA MEDIULUI		126.000	57.000	126.000	55.418	55.418		55.417
					01	CHELTUIELI CURENTE		126.000	57.000	126.000	55.418	55.418		55.417
					20	TITLUL II BUNURI SI SERVICII		126.000	57.000	126.000	55.418	55.418		55.417

Cupa-Sub-Pa-Gr-Ne-Alt-						Denumirea indicator	Creditul de angajament	Credite bugetare		Angajamente bugetare	Angajamente legale	Plati efectuate	Angajamente legale de platit	Cheltuieli efective
col	col	col	col	col	anuale aprobate la finele perioadei de raportare			trimestriale cumulate						
A	B							1	2					
8000 02 8702	20	01				Bunuri si servicii		120.800	51.800	120.800	50.283	50.283		50.282
	20	01	30			Alte bunuri si servicii pentru intretinere si functionare		120.800	51.800	120.800	50.283	50.283		50.282
	20	19				Contributii ale administratiei publice locale la realizarea unor lucrari si servicii de interes public local, in baza unor conventii sau contracte de asociere		5.200	5.200	5.200	5.135	5.135		5.135
						Partea V-a ACTIUNI ECONOMICE		8.340	8.340	8.340	3.335	3.335		3.335
						ALTE ACTIUNI ECONOMICE		8.340	8.340	8.340	3.335	3.335		3.335
		01				CHELTUIELI CURENTE		8.340	8.340	8.340	3.335	3.335		3.335
	20					TITLUL II BUNURI SI SERVICII		8.340	8.340	8.340	3.335	3.335		3.335
	20	01				Bunuri si servicii		5.000	5.000	5.000				
	20	01	30			Alte bunuri si servicii pentru intretinere si functionare		5.000	5.000	5.000				
	20	19				Contributii ale administratiei publice locale la realizarea unor lucrari si servicii de interes public local, in baza unor conventii sau contracte de asociere		3.340	3.340	3.340	3.335	3.335		3.335
9902 96						excedent/deficit sect dezv						344.435		

Conducatorul institutiei,


Conducatorul compartimentului
financiar-contabil


CONTUL DE EXECUTIE AL BUGETULUI LOCAL - VENITURI
SECTIUNEA DE DEZVOLTARE
30.06.2015

Pag. 1 - lei-

Capi- tol	Sub- cap- tol	Pa- ra- graf	Gru- pa / Titlu	Ar- ti- col	Ali- ne- at	Denumire indicator	Prevederi bugetare anuale aprobrate la finele perioadei de raportare	Prevederi bugetare trimestriale cumulate	Drepturi constatate			Incasari realizate	Stingeri pe alte cai decat incasari	Drepturi constatate de incasat
									Total, din care:	din anii precedenti	din anul curent			
A						B	1	2	3=4+5	4	5	6	7	8=3-6-7
0001	02					TOTAL VENITURI-BUGET LOCAL	1.348.460	1.348.460	769.839		769.839	769.839		
0002						I. VENITURI CURENTE	214.580	214.580	5.362		5.362	5.362		
2900						C. VENITURI NEFISCALE	214.580	214.580	5.362		5.362	5.362		
3300						C2. VANZARI DE BUNURI SI SERVICII	214.580	214.580	5.362		5.362	5.362		
3702						TRANSFERURI VOLUNTARE, ALTELE DECAT SUBVENTIILE	214.580	214.580	5.362		5.362	5.362		
	04					Varsaminte din sectiunea de functionare	214.580	214.580	5.362		5.362	5.362		
3900	02					II. VENITURI DIN CAPITAL	57.130	57.130	82.130		82.130	82.130		
3902						VENITURI DIN VALORIFICAREA UNOR BUNURI	57.130	57.130	82.130		82.130	82.130		
	07					Venituri din vanzarea unor bunuri aparținind domeniului privat al statului sau al unitatilor administrativ- teritoriale	57.130	57.130	82.130		82.130	82.130		
4000	02					III OPERATIUNI FINANCIARE			195.000		195.000	195.000		
4002						INCASARI DIN RAMBURSAREA IMPRUMUTURILOR ACORDATE			195.000		195.000	195.000		
	14					Sume din excedentul bugetului local utilizate pentru finantarea cheltuielilor sectiunii de dezvoltare			195.000		195.000	195.000		
4100	02					IV. SUBVENTII	604.460	604.460	487.347		487.347	487.347		
4200						SUBVENTII DE LA ALTE NIVELE ALE ADMINISTRATIEI PUBLICE	604.460	604.460	487.347		487.347	487.347		
4202						SUBVENTII DE LA BUGETUL DE STAT	604.460	604.460	487.347		487.347	487.347		
	20					Subventii de la bugetul de stat catre bugetele locale necesare sustinerii derularii proiectelor finantate din fonduri externe nerambursabile(FEN) postaderare	104.460	104.460						

pag. 2 - 10

Capit- ol	Subs- capit- ol	Pas- ris- graf	Căsu- pa / Titlu	Căsu- col	Căsu- at	Denumire indicator	Prevederi bugetare anuale aprobrate la finele perioadei de raportare	Prevederi bugetare trimestriale cumulate	Drepturi constatate			Incasări realizate	Săngerii pe alte căi decat încasări	Drepturi constatate de încasat
									Total, din care:	din anul precedenti	din anul curent			
A						B	1	2	3=4+5	4	5	6	7	8=3-6-7
4202	51					Subvenții primite de la bugetul de stat pentru finanțarea unor programe de interes național			-8.708		-8.708	-8.708		
	02					Subvenții primite de la bugetul de stat pentru finanțarea unor programe de interes național, destinate secțiunii de dezvoltare a bugetului local			-8.708		-8.708	-8.708		
	65					Finanțarea Programului Național de Dezvoltare Locala	500.000	500.000	496.055		496.055	496.055		
4502						SUME PRIMITE DE LA UE/ALTI DONATORI IN CONTUL PLATILOR EFECTUATE SI PREFINANTARI	472.290	472.290						
	04					Fondul European Agricol de Dezvoltare Rurala	472.290	472.290						
	01					Sume primite in contul platilor								
	01					efectuate in anul curent	472.290	472.290						

Conducatorul institutiei,


Conducatorul compartimentului
financiar-contabil


TOTAL JUDET

CONTUL DE EXECUTIE AL BUGETULUI LOCAL - CHELTUIELI
SECTIUNEA DE DEZVOLTARE
30.06.2015

Pag. 1 - lei-


Capi- tol	Sub- capi- tol	Pa- ra- graf	Gru- pa / Titlu	Ar- ti- col	Ali- ne- at	Denumire indicator	Credite de angajament	Credite bugetare		Angajamente bugetare	Angajamente legale	Plati efectuate	Angajamente legale de platit	Cheltuieli efective
								anuale aprobate la finele perioadei de raportare	trimestriale cumulate					
A						B	1	2	3	4	5	6	7=5-6	8
5002						TOTAL CHELTUIELI	691.330	1.637.330	1.637.330	1.637.330	769.839	769.839		350.306
			01			CHELTUIELI CURENTE	691.330	691.330	691.330	691.330	69.547	69.547		
			56			TITLUL VIII PROIECTE CU FINANTARE DIN FONDURI EXTERNE NERAMBURSABILE (FEN)								
						POSTADERARE	691.330	691.330	691.330	691.330	69.547	69.547		
			56	04		Programe din Fondul European Agricol de Dezvoltare Rurala (FEADR)	691.330	691.330	691.330	691.330	69.547	69.547		
			56	04	01	Finantarea nationala	104.460	104.460	104.460	104.460	40.549	40.549		
			56	04	02	Finantarea externa nerambursabila	472.290	472.290	472.290	472.290	21.860	21.860		
			56	04	03	Cheltuieli neeligibile	114.580	114.580	114.580	114.580	7.138	7.138		
			70			CHELTUIELI DE CAPITAL		946.000	946.000	946.000	700.292	700.292		350.306
			71			TITLUL XIII ACTIVE NEFINANCIARE		946.000	946.000	946.000	700.292	700.292		350.306
			71	01		Active fixe		946.000	946.000	946.000	700.292	700.292		350.306
			71	01	01	Constructii		640.000	640.000	640.000	500.704	500.704		228.630
			71	01	02	Masini, echipamente si mijloace de transport		35.000	35.000	35.000	4.588	4.588		19.213
			71	01	03	Mobilier, aparatura birotica si alte active corporale								35.576
			71	01	30	Alte active fixe (inclusiv reparatii capitale)		271.000	271.000	271.000	195.000	195.000		66.887
5100	02					Partea I-a SERVICII PUBLICE GENERALE		40.000	40.000	40.000				141.152
5102						AUTORITATI PUBLICE SI ACTIUNI EXTERNE		40.000	40.000	40.000				141.152
			70			CHELTUIELI DE CAPITAL		40.000	40.000	40.000				141.152
			71			TITLUL XIII ACTIVE NEFINANCIARE		40.000	40.000	40.000				141.152
			71	01		Active fixe		40.000	40.000	40.000				141.152
			71	01	01	Constructii		40.000	40.000	40.000				130.200

						pag. 2									
Capi- tol	Sub- capi- tol	Pa- ra- graf	Gru- pa / Titlu	Ar- ti- col	Ali- ne- at	Denumire indicator	Credite de angajament	Credite bugetare		Angajamente bugetare	Angajamente legale	Plati efectuate	Angajamente legale de platit	Cheltuieli efective	
								anuale aprobate la finele perioadei de raportare	trimestriale cumulate						
A						B	1	2	3	4	5	6	7=5-6	8	
			71	01	02	Masini, echipamente si mijloace de transport								8.590	
			71	01	03	Mobilier, aparatura birotica si alte active corporale								1.540	
			71	01	30	Alte active fixe (inclusiv reparatii capitale)								822	
6000	02					Partea II-a APARARE, ORDINE PUBLICA SI SIGURANTA NATIONALA		5.000	5.000	5.000	4.588	4.588		2.288	
6102						ORDINE PUBLICA SI SIGURANTA NATIONALA		5.000	5.000	5.000	4.588	4.588		2.288	
			70			CHELTUIELI DE CAPITAL		5.000	5.000	5.000	4.588	4.588		2.288	
			71			TITLUL XIII ACTIVE NEFINANCIARE		5.000	5.000	5.000	4.588	4.588		2.288	
			71	01		Active fixe		5.000	5.000	5.000	4.588	4.588		2.288	
			71	01	02	Masini, echipamente si mijloace de transport		5.000	5.000	5.000	4.588	4.588		2.288	
6500	02					Partea III-a CHELTUIELI SOCIAL-CULTURALE	96.080	126.080	126.080	126.080	69.547	69.547		126.493	
6602						SANATATE								98.230	
			70			CHELTUIELI DE CAPITAL								98.230	
			71			TITLUL XIII ACTIVE NEFINANCIARE								98.230	
			71	01		Active fixe								98.230	
			71	01	01	Constructii								98.230	
6702						CULTURA, RECREERE SI RELIGIE	96.080	126.080	126.080	126.080	69.547	69.547		28.263	
			01			CHELTUIELI CURENTE	96.080	96.080	96.080	96.080	69.547	69.547			
			56			TITLUL VIII PROIECTE CU FINANTARE DIN FONDURI EXTERNE NERAMBURSABILE (FEN)									
						POSTADERARE	96.080	96.080	96.080	96.080	69.547	69.547			
			56	04		Programe din Fondul European Agricol de									

Capi- tol	Sub- capi- tol	Pa- ra- graf	Gru- pa / Titlu	Ar- ti- col	Ali- ne- at	Denumire indicator	Credite de angajament	Credite bugetare		Angajamente bugetare	Angajamente legale	Plati efectuate	Angajamente legale de platit	Cheltuieli efective
								anuale aprobrate la finele perioadei de raportare	trimestriale cumulate					
A						B	1	2	3	4	5	6	7=5-6	8
						Dezvoltare Rurala (FEADR)	96.080	96.080	96.080	96.080	69.547	69.547		
			56	04	01	Finantarea nationala	61.390	61.390	61.390	61.390	40.549	40.549		
			56	04	02	Finantarea externa nerambursabila	21.860	21.860	21.860	21.860	21.860	21.860		
			56	04	03	Cheltuieli neeligibile	12.830	12.830	12.830	12.830	7.138	7.138		
			70			CHELTUIELI DE CAPITAL		30.000	30.000	30.000				28.263
			71			TITLUL XIII ACTIVE NEFINANCIARE		30.000	30.000	30.000				28.263
			71	01		Active fixe		30.000	30.000	30.000				28.263
			71	01	01	Constructii								200
			71	01	02	Masini, echipamente si mijloace de transport		30.000	30.000	30.000				6.140
			71	01	03	Mobilier, aparatura birotica si alte active corporale								19.177
			71	01	30	Alte active fixe (inclusiv reparatii capitale)								2.746
7000	02					Partea IV-a SERVICII SI DEZVOLTARE PUBLICA, LOCUINTE, MEDIU SI APE	336.000	1.012.000	1.012.000	1.012.000	500.704	500.704		32.152
7002						LOCUINTE, SERVICII SI DEZVOLTARE PUBLICA	336.000	412.000	412.000	412.000				30.693
			01			CHELTUIELI CURENTE	336.000	336.000	336.000	336.000				
			56			TITLUL VIII PROIECTE CU FINANTARE DIN FONDURI EXTERNE NERAMBURSABILE (FEN)								
						POSTADERARE	336.000	336.000	336.000	336.000				
			56	04		Programe din Fondul European Agricol de Dezvoltare Rurala (FEADR)	336.000	336.000	336.000	336.000				
			56	04	02	Finantarea externa nerambursabila	270.970	270.970	270.970	270.970				
			56	04	03	Cheltuieli neeligibile	65.030	65.030	65.030	65.030				
			70			CHELTUIELI DE CAPITAL		76.000	76.000	76.000				30.693

Capi- tol	Sub- capi- tol	Pa- ra- graf	Gru- pa / Titlu	Ar- ti- col	Ali- ne- at	Denumire indicator	Credite de angajament	Credite bugetare		Angajamente bugetare	Angajamente legale	Plati efectuate	Angajamente legale de platit	Cheltuieli efective
								anuale aprobrate la finele perioadei de raportare	trimestriale cumulate					
A						B	1	2	3	4	5	6	7=5-6	8
8702			70			CHELTUIELI DE CAPITAL								32.367
			71			TITLUL XIII ACTIVE NEFINANCIARE								32.367
			71	01		Active fixe								32.367
			71	01	03	Mobilier, aparatura birotica si alte active corporale								11.178
			71	01	30	Alte active fixe (inclusiv reparatii capitale)								21.189
						ALTE ACTIUNI ECONOMICE	259.250	259.250	259.250	259.250				5.661
			01			CHELTUIELI CURENTE	259.250	259.250	259.250	259.250				
			56			TITLUL VIII PROIECTE CU FINANTARE DIN FONDURI EXTERNE NERAMBURSABILE (FEN)								
						POSTADERARE	259.250	259.250	259.250	259.250				
			56	04		Programe din Fondul European Agricol de Dezvoltare Rurala (FEADR)	259.250	259.250	259.250	259.250				
			56	04	01	Finantarea nationala	43.070	43.070	43.070	43.070				
			56	04	02	Finantarea externa nerambursabila	179.460	179.460	179.460	179.460				
			56	04	03	Cheltuieli neglijabile	36.720	36.720	36.720	36.720				
			70			CHELTUIELI DE CAPITAL								5.661
		71			TITLUL XIII ACTIVE NEFINANCIARE								5.661	
		71	01		Active fixe								5.661	
		71	01	02	Masini, echipamente si mijloace de transport								1.736	
		71	01	30	Alte active fixe (inclusiv reparatii capitale)								3.925	
9902	97					excedent/deficit sect dezv		-288.870	-288.870					

Conducatorul institutiei,



Conducatorul compartimentului
financiar-contabil

